PRÉFET DE LA RÉGION GUYANE

Observatoire Départemental de la Sécurité Routière
Préfecture de la Guyane
Direction des sécurités
Bureau de la sécurité routière
Tél : 05 94 39 47 73 – 05 94 39 45 38
securite-routiere@guyane.pref.gouv.fr

SÉCURITÉ ROUTIÈRE
TOUS RESPONSABLES

BAROMÈTRE DU MOIS DE JUIN 2019

BILANS

Bilan du mois DE JUIN 2019	Accidents corporels	Tués à 30 jours	Total Blessés	Dont blessés hospitalisés
Zone Police	16	0	20	1
Zone Gendarmerie	9	2	12	4
2019 (provisoire)	25	2	32	5
2018	37	3	50	14
Variation 2019/2018	-12	-1	-18	-9
Evolution 2019/2018	-32,43%	-33,33%	-36,00%	-64,29%

La totalité des indicateurs du mois de juin 2019 sont en baisses comparés à ceux de juin 2018.

Bilan provisoire 6 mois 2019	Accidents corporels	Tués à 30 jours	Total Blessés	Dont blessés hospitalisés
2019 (provisoire)	196	17	250	73
2018	251	18	325	90
Variation 2019/2018	-55	-1	-75	-17
Evolution 2019/2018	-21,91%	-5,56%	-23,08%	-18,89%

Les indicateurs sur les 6 premiers mois de 2019 sont également en baisse.

RÉPARTITION DES TUES PAR MOIS , PAR CATÉGORIE D'USAGER ET PAR SEXE

ANNEE 2019		Jan	Fev	Mars	Avr	Mai	Jun	Jui	Août	Sep	Oct	Nov	Déc
Piéton	H	1		1	2	1							
	F												
Vélo	H		1		1								
	F												
Scooter	H			1		1	1						
	F												
Moto	H												
	F												
VL	H	1		4		1							
	F						1						
PL	H												
	F												
Cumul mensuel des tués		2	1	6	3	3	2	0	0	0	0	0	0

Cumul des tués par moyen de locomotion			
Piéton	H	5	5
	F	0	
Vélo	H	2	2
	F	0	
Scooter	H	3	3
	F	0	
Moto	H	0	0
	F	0	
VL	H	6	7
	F	1	
PL	H	0	0
	F	0	
Cumul année			17

COMPARAISON 2018/2019 DES PERSONNES TUÉES PAR VECTEUR DE TRANSPORT

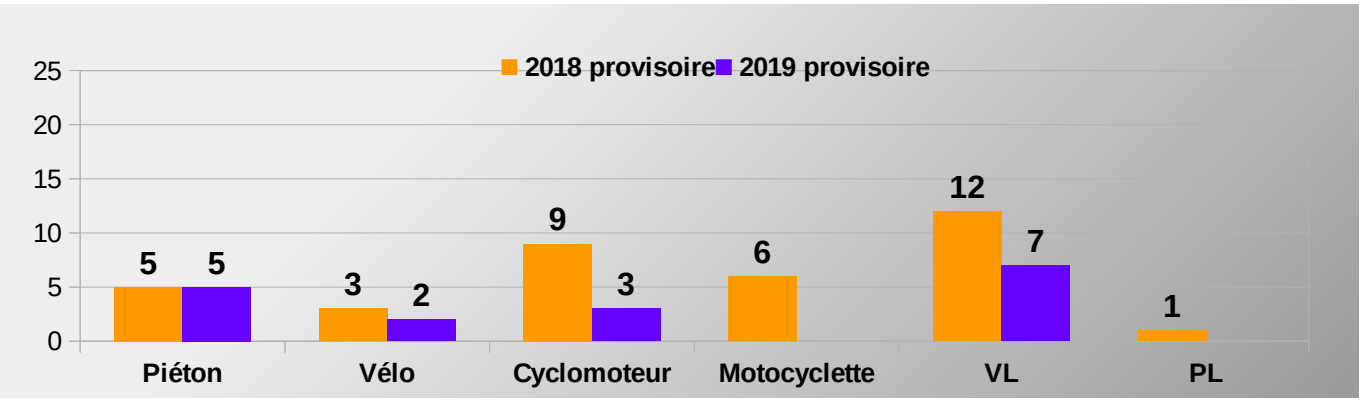

LES CATÉGORIES D'AGE DES PERSONNES TUÉES

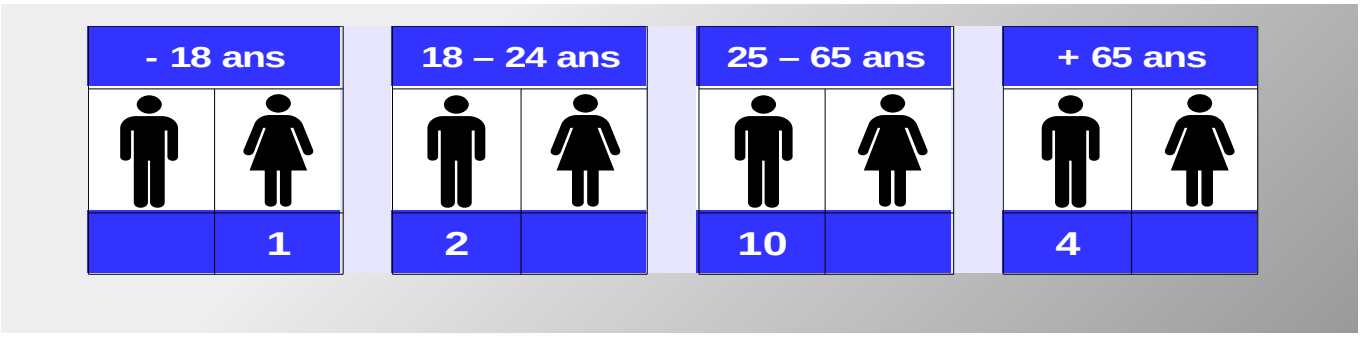

LES PREMIÈRES CAUSES PRÉSUMÉES DES ACCIDENTS MORTELS EN 2019

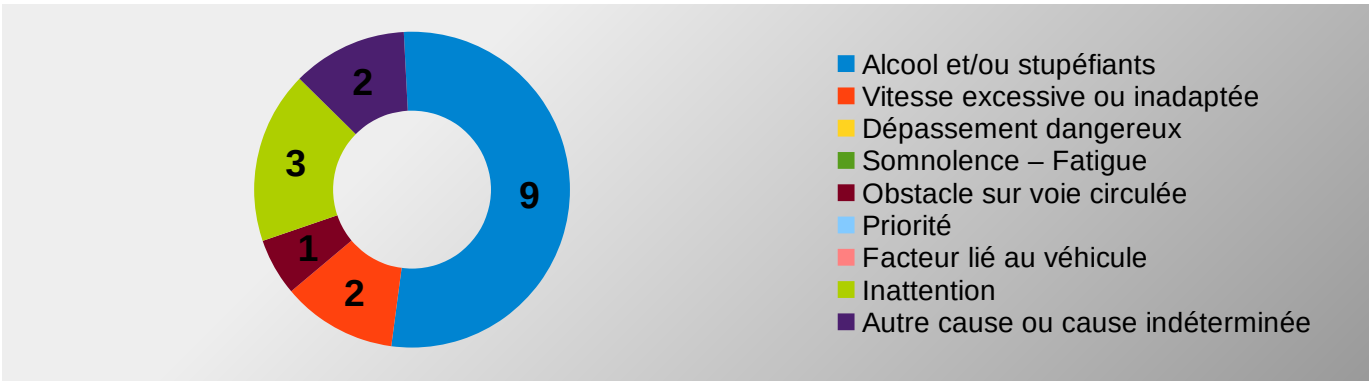

LES ACCIDENTS MORTELS DANS LE TEMPS

EVOLUTION DES INDICATEURS ATBH SUR UNE PÉRIODE DE 12 MOIS GLISSANTS

(Juillet 2018 à Juin 2019)

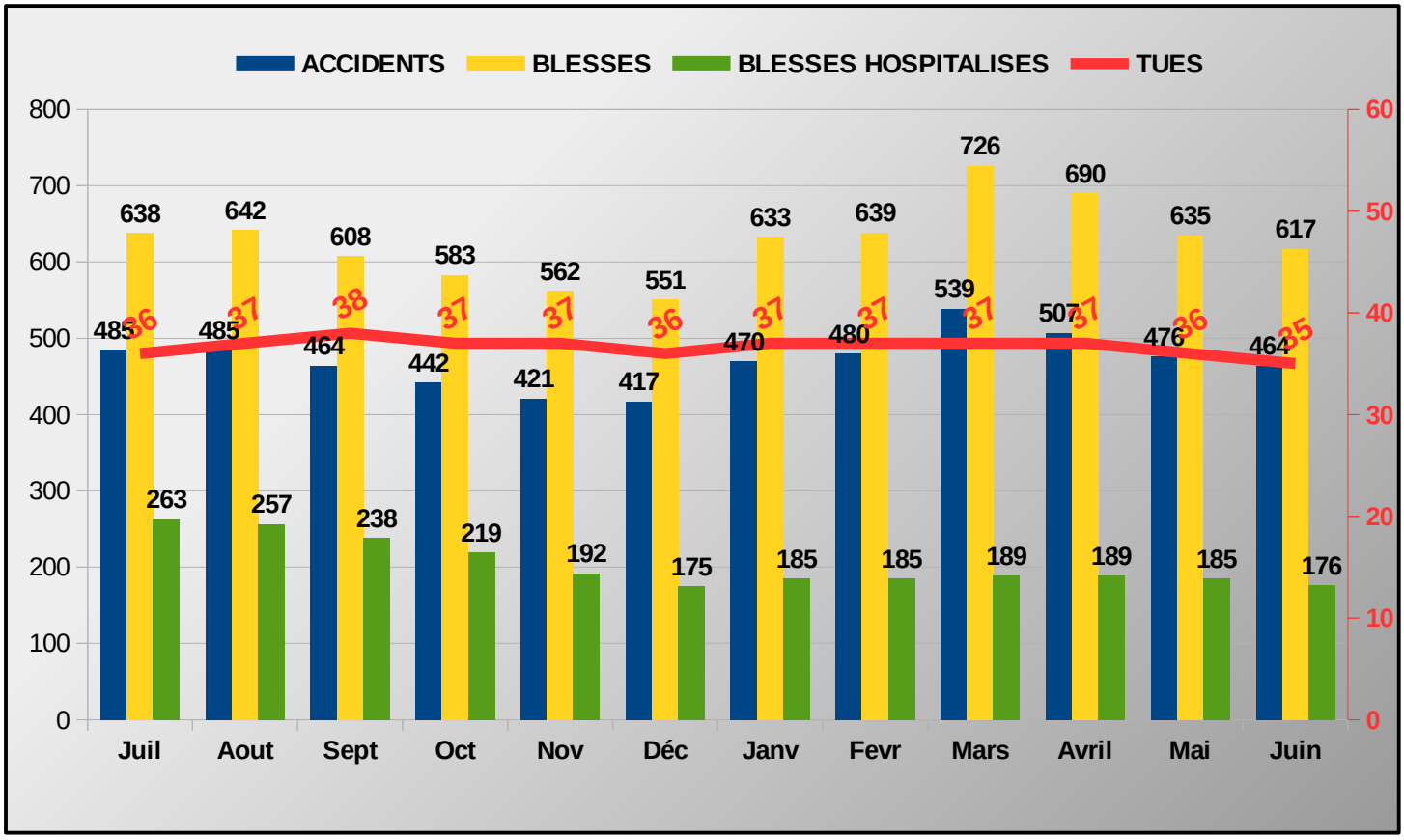

BILAN MENSUEL DES INDICATEURS ATBH SUR LA PÉRIODE DES 12 DERNIERS MOIS

(Juillet 2018 à Juin 2019)

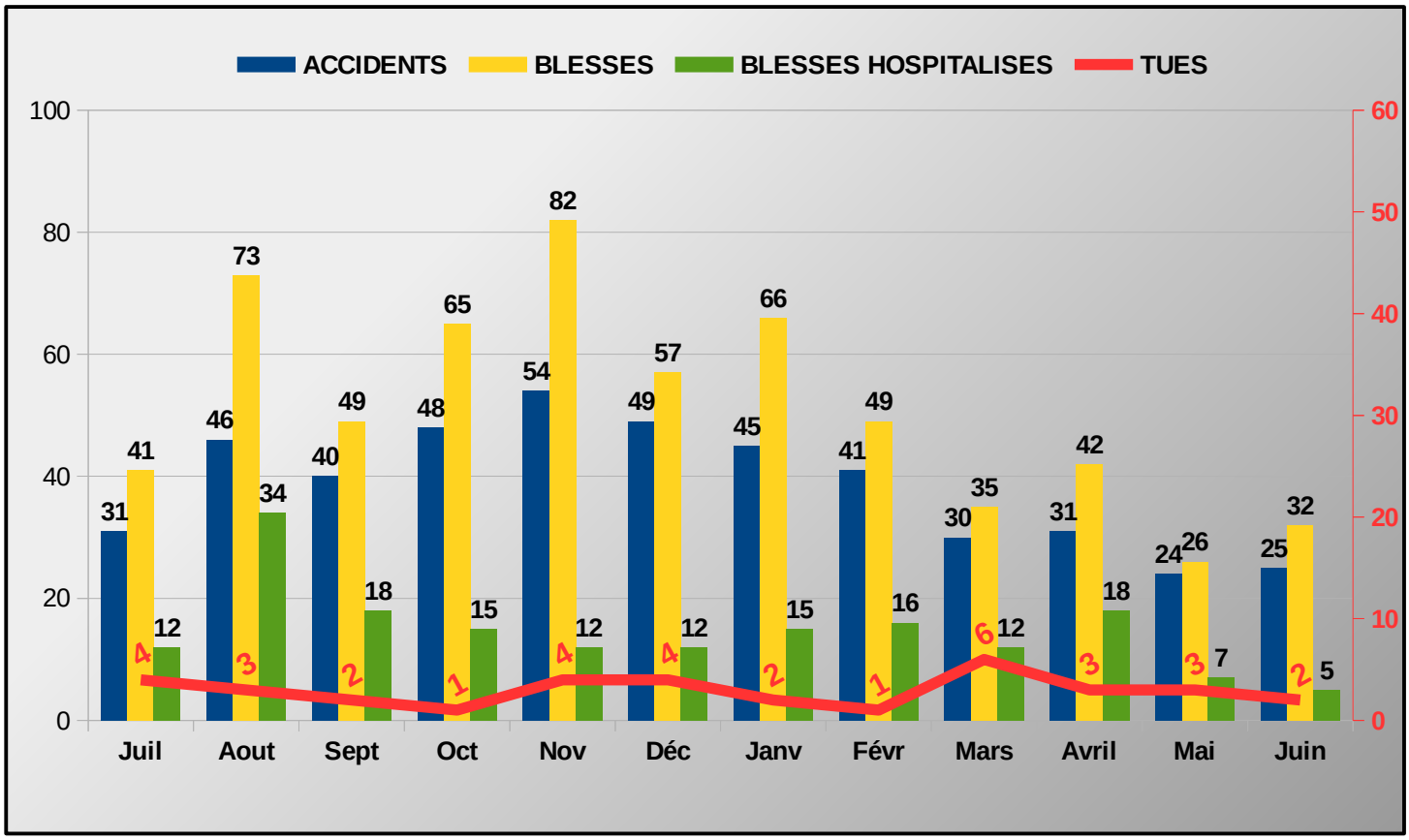
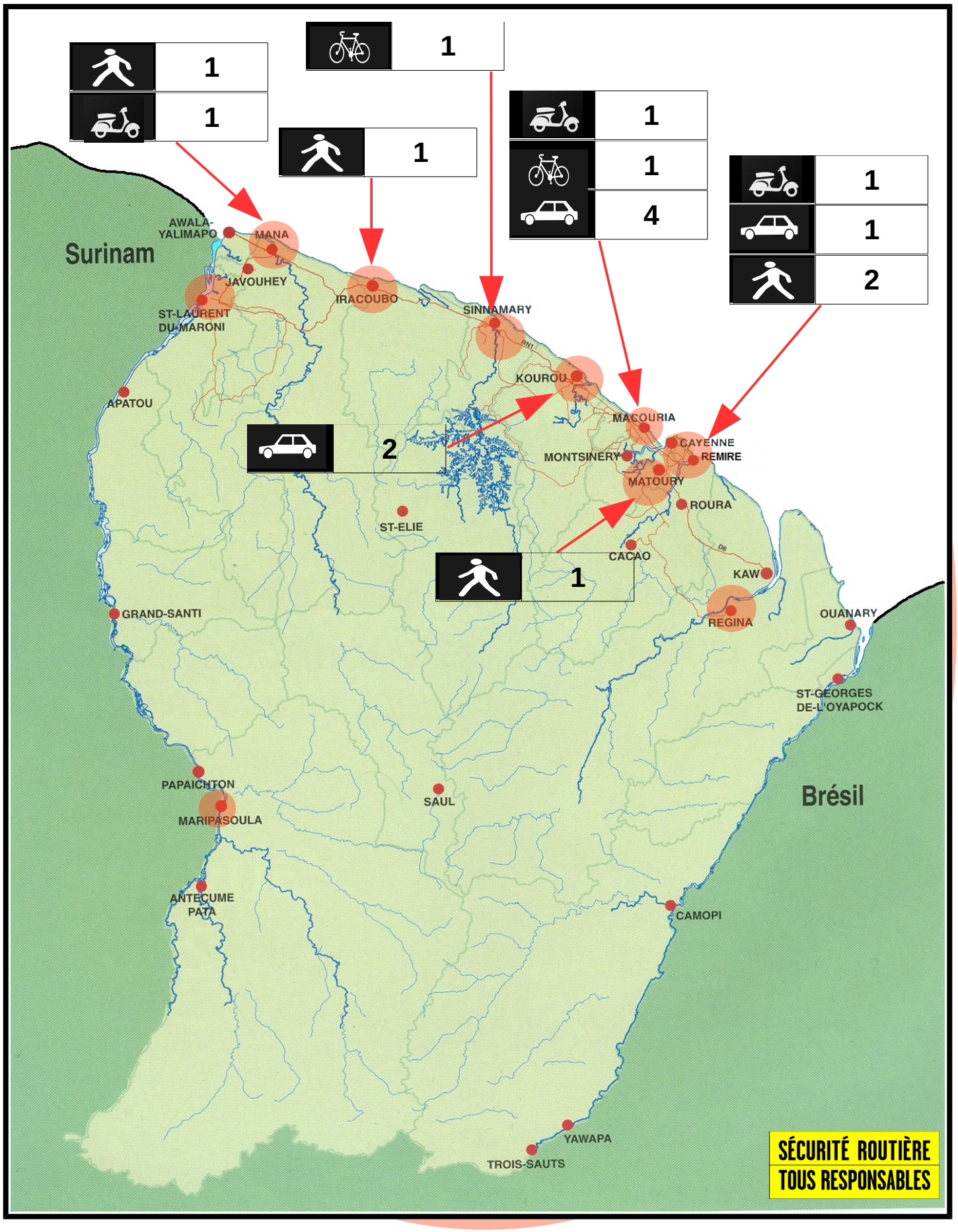
REPARTITION DES ACCIDENTS MORTELS DANS L'ESPACE