PRÉFET
DE LA RÉGION
GUYANE

Observatoire Départemental de la Sécurité Routière
Préfecture de la Guyane
Direction des sécurités
Bureau de la sécurité routière
Tél : 05 94 39 47 73 – 05 94 39 45 38
securite-routiere@guyane.pref.gouv.fr

SÉCURITÉ ROUTIÈRE
TOUS RESPONSABLES

BAROMÈTRE DU MOIS D'AOUT 2019

BILANS

Bilan du mois D'AOUT 2019	Accidents corporels	Tués à 30 jours	Total Blessés	Dont blessés hospitalisés
Zone Police	19	1	21	7
Zone Gendarmerie	10	2	15	8
2019 (provisoire)	29	3	36	15
2018	46	3	73	34
Variation 2019/2018	-17	0	-37	-19
Evolution 2019/2018	-36,96%	0,00%	-50,68%	-55,88%

Malgré une nette baisse des accidents corporels, le nombre de personnes tuées reste identique à la période précédente .

Bilan provisoire 8 mois 2019	Accidents corporels	Tués à 30 jours	Total Blessés	Dont blessés hospitalisés
2019 (provisoire)	255	22	330	109
2018	328	25	439	136
Variation 2019/2018	-73	-3	-109	-27
Evolution 2019/2018	-22,26%	-12,00%	-24,83%	-19,85%

La totalité des indicateurs sur les 8 premiers mois de 2019 sont en baisse.

Bilan 2018	Accidents corporels	Tués à 30 jours	Total Blessés	Dont blessés hospitalisés
2018	519	36	692	193

RÉPARTITION DES TUES PAR MOIS , PAR CATÉGORIE D'USAGER ET PAR SEXE

ANNEE 2019		Jan	Fev	Mars	Avr	Mai	Jun	Jui	Août	Sep	Oct	Nov	Déc
	H	1		1	2	1		1					
	F												
	H		1		1								
	F												
	H			1		1	1		1				
	F												
	H							1					
	F												
	H	1		4		1			2				
	F						1						
	H												
	F												
Cumul mensuel des tués		2	1	6	3	3	2	2	3	0	0	0	0

Cumul des tués par moyen de locomotion			
Piéton	H	6	6
	F	0	
Vélo	H	2	2
	F	0	
Scooter	H	4	4
	F	0	
Moto	H	1	1
	F	0	
VL	H	8	9
	F	1	
PL	H	0	0
	F	0	
Cumul année			22

COMPARAISON 2018/2019 DES PERSONNES TUÉES PAR VECTEUR DE TRANSPORT

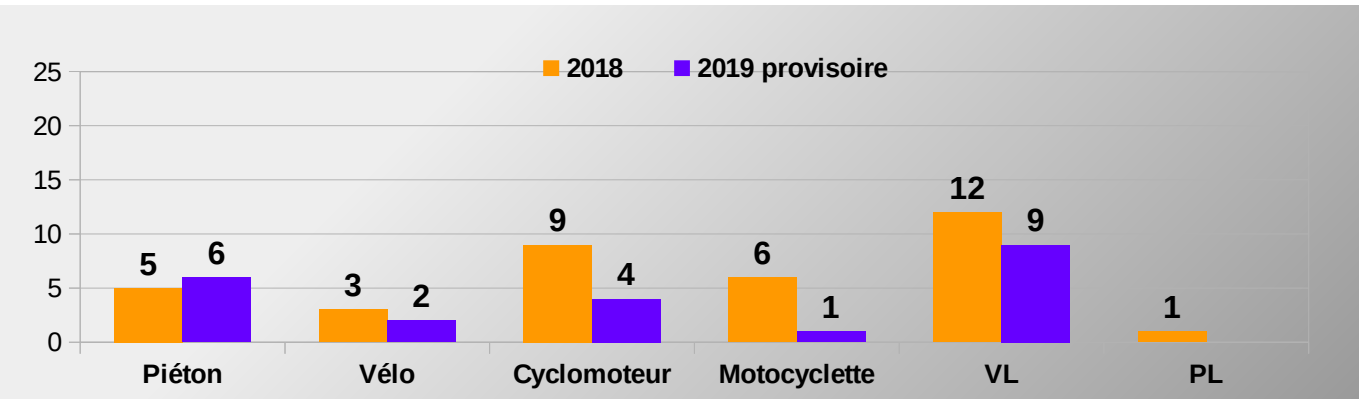

LES CATÉGORIES D'AGE DES PERSONNES TUÉES



LES PREMIÈRES CAUSES PRÉSUMÉES DES ACCIDENTS MORTELS EN 2019

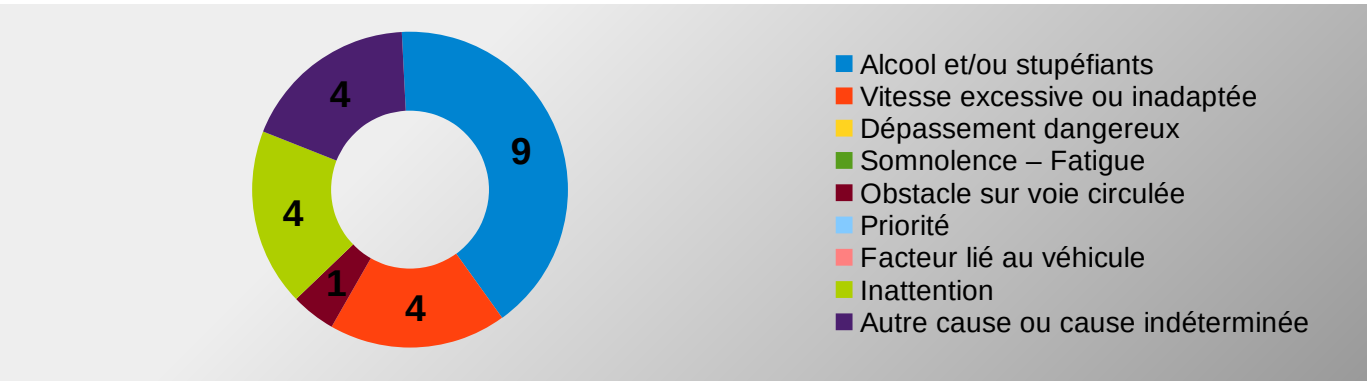

LES ACCIDENTS MORTELS DANS LE TEMPS

EVOLUTION DES INDICATEURS ATBH SUR UNE PÉRIODE DE 12 MOIS GLISSANTS

(Septembre 2018 à Aout 2019)

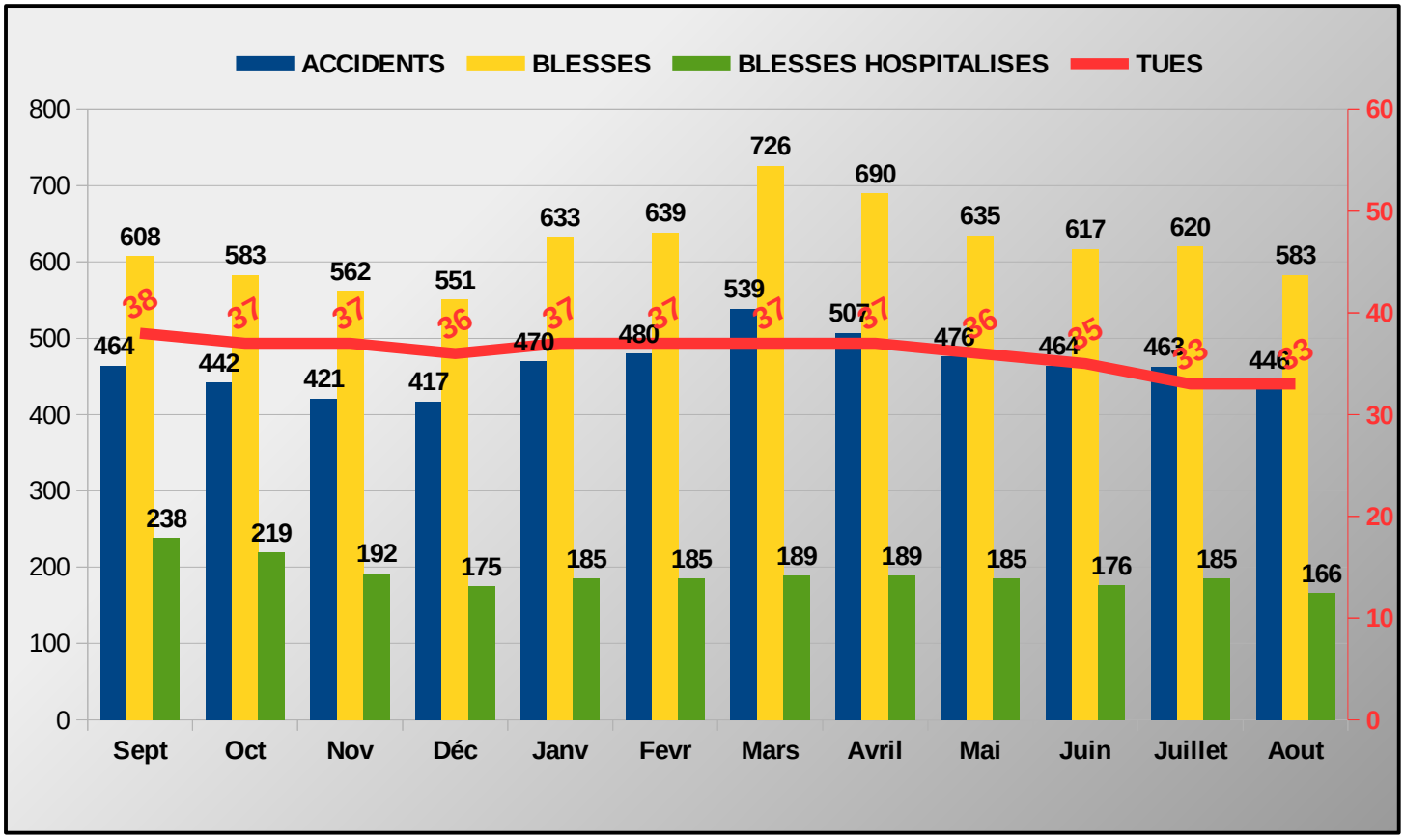

BILAN MENSUEL DES INDICATEURS ATBH SUR LA PÉRIODE DES 12 DERNIERS MOIS

(Septembre 2018 à Aout 2019)

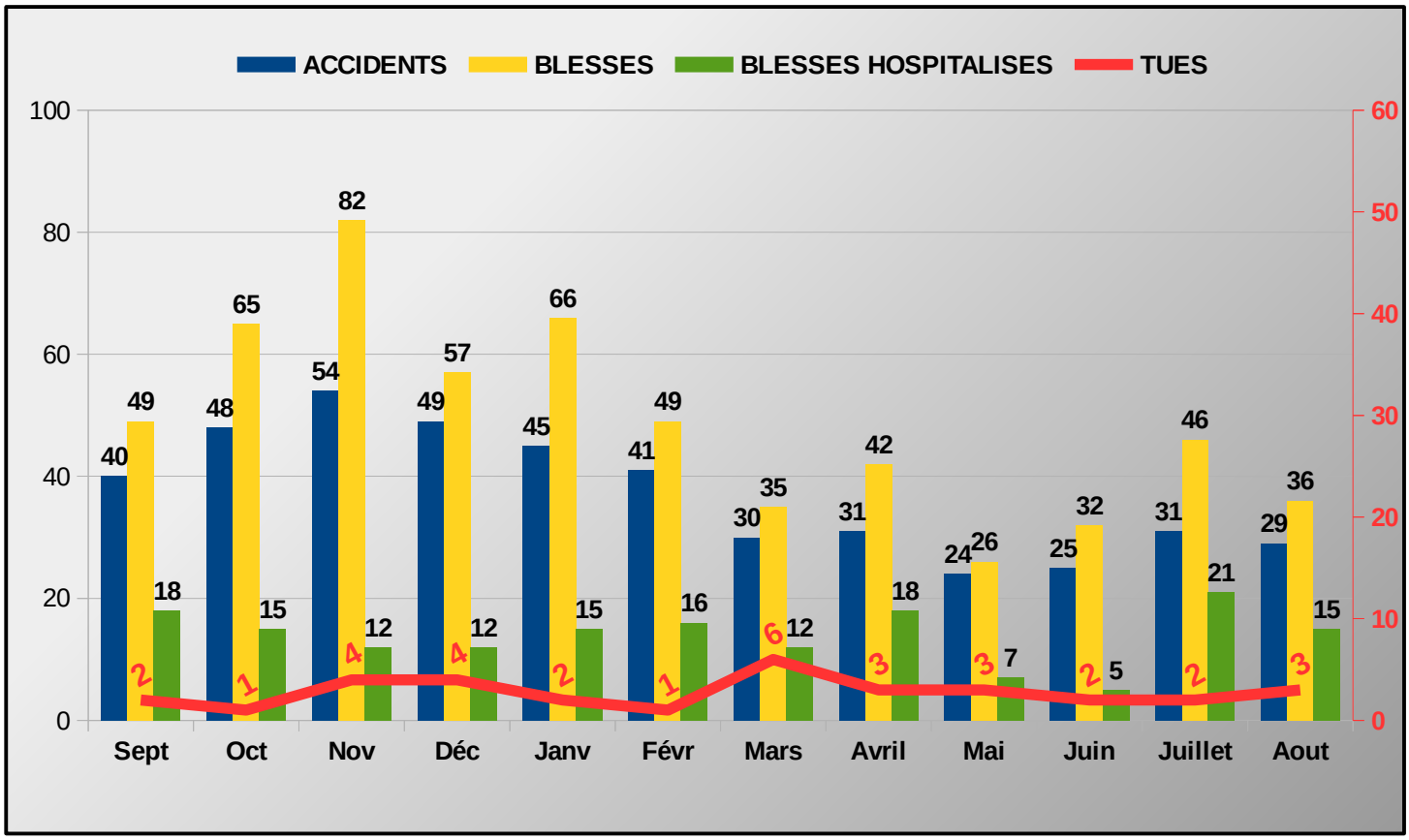
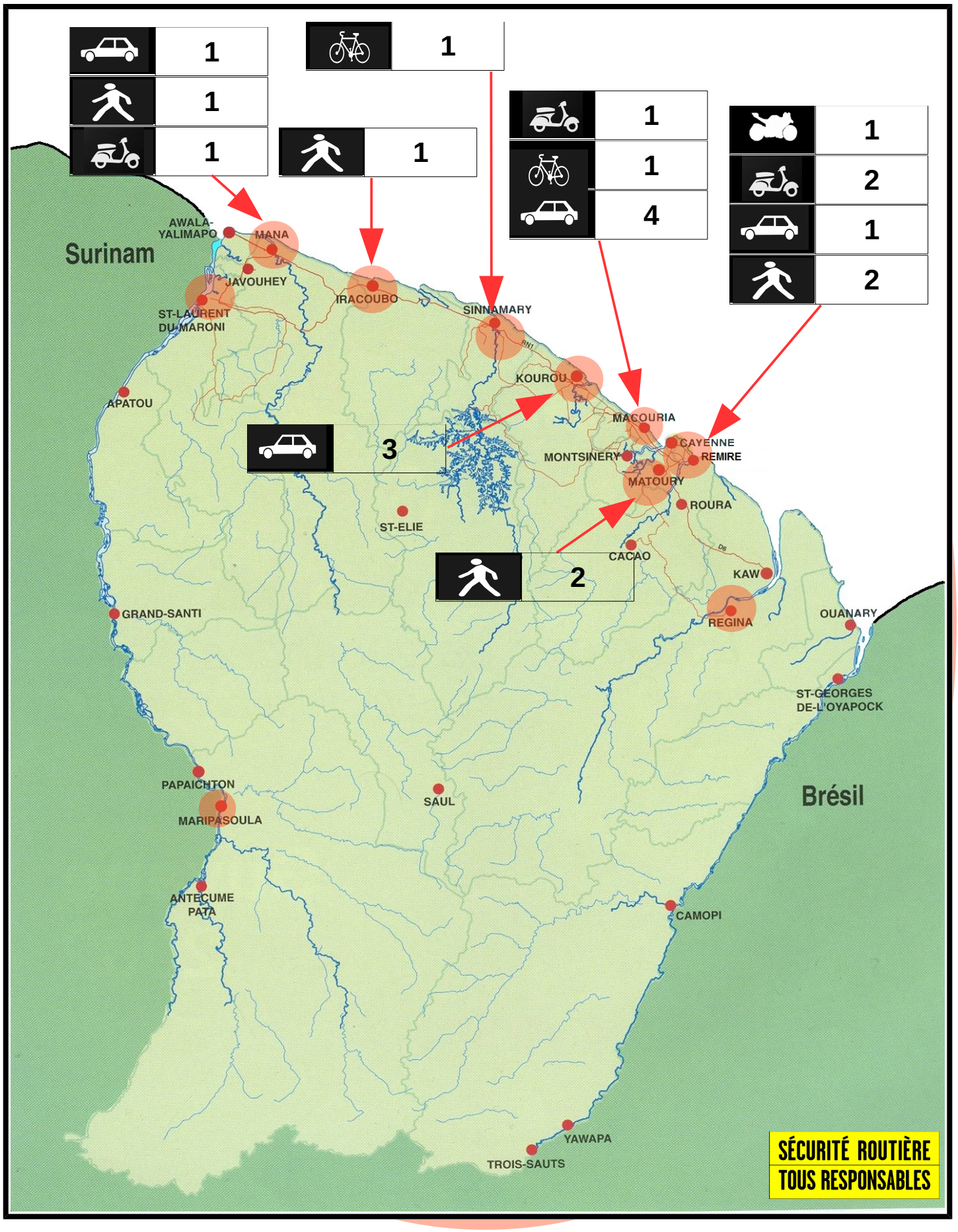
REPARTITION DES ACCIDENTS MORTELS DANS L'ESPACE