

BAROMÈTRE DU MOIS DE FÉVRIER 2020

➔ BILANS

Bilan du mois DE FÉVRIER 2020	Accidents corporels	Tués à 30 jours	Total Blessés	Dont blessés hospitalisés
Zone Police	25	0	33	7
Zone Gendarmerie	18	0	41	14
2020 (provisoire)	43	0	74	21
2019 (provisoire)	41	1	49	16
Variation 2020/2019	2	-1	25	5
Evolution 2020/2019	4,88%	-100,00%	51,02%	31,25%







Malgré un nombre d'accidents quasi identique à celui de février 2019, aucun accident mortel n'est à déplorer pour le mois de février 2020. A noter, une forte augmentation des personnes blessées, due notamment à un accident ayant fait 12 personnes blessés hospitalisés.

Bilan provisoire 2 mois 2020	Accidents corporels	Tués à 30 jours	Total Blessés	Dont blessés hospitalisés
2020 (provisoire)	87	3	130	36
2019 (provisoire)	86	3	115	31
Variation 2020/2019	1	0	15	5
Evolution 2020/2019	1,16%	0,00%	13,04%	16,13%

Même si la plupart des indicateurs sont à la hausse, le bilan à 2 mois de l'année 2020 est similaire à celui de 2019.

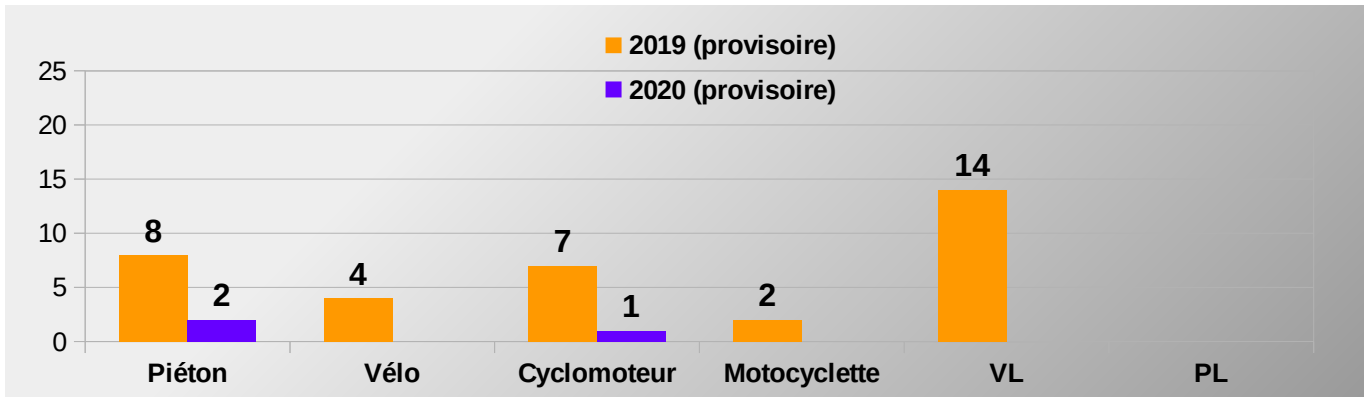
Bilan 2019	Accidents corporels	Tués à 30 jours	Total Blessés	Dont blessés hospitalisés
2019 (provisoire)	394	35	509	168

➔ RÉPARTITION DES TUES PAR MOIS , PAR CATÉGORIE D'USAGER ET PAR SEXE

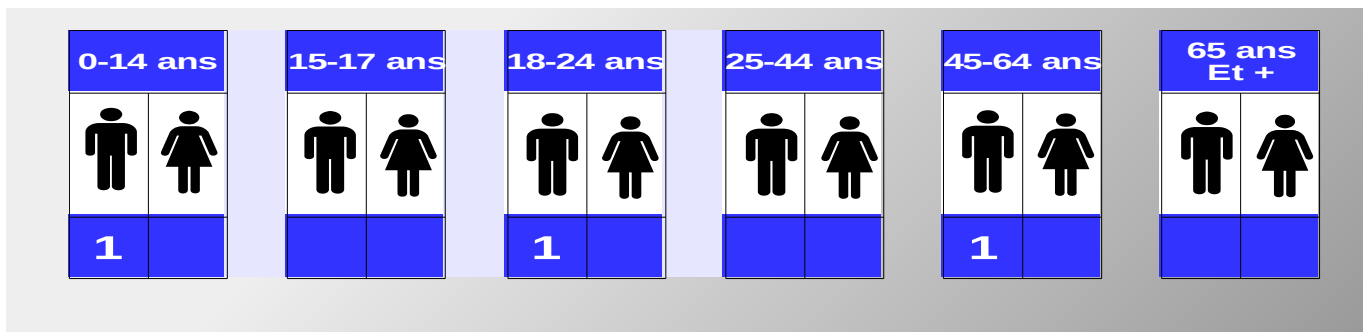
ANNEE 2020		Jan	Fev	Mars	Avr	Mai	Jun	Jui	Août	Sep	Oct	Nov	Déc
	H	2											
	F												
	H												
	F												
	H	1											
	F												
	H												
	F												
	H												
	F												
	H												
	F												
Cumul mensuel des tués		3	0	0	0	0	0	0	0	0	0	0	0

Cumul des tués par moyen de locomotion			
Piéton	H	2	2
	F	0	
Vélo	H	0	0
	F	0	
Scooter	H	1	1
	F	0	
Moto	H	0	0
	F	0	
VL et VU	H	0	0
	F	0	
PL	H	0	0
	F	0	
Cumul année		3	

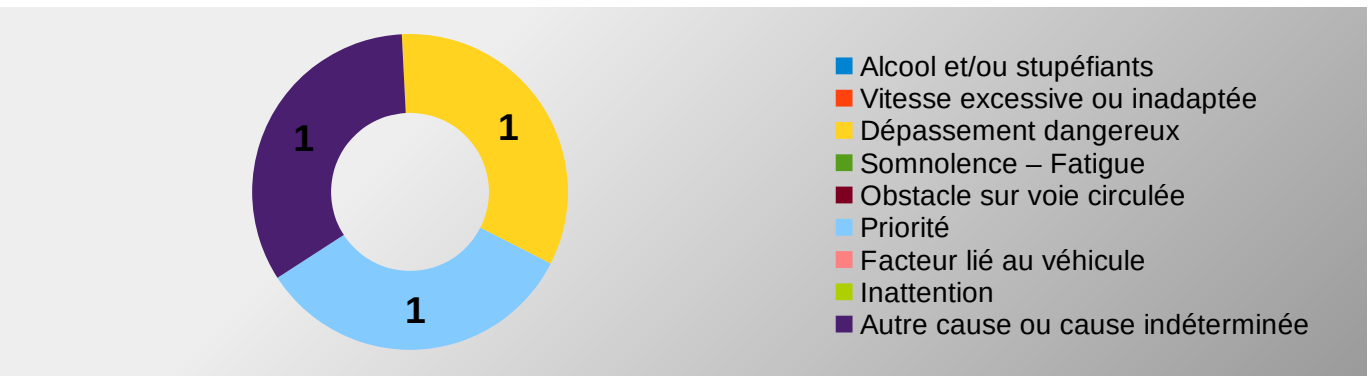
→ COMPARAISON 2019/2020 DES PERSONNES TUÉES PAR VECTEUR DE TRANSPORT



→ LES CATÉGORIES D'ÂGE DES PERSONNES TUÉES



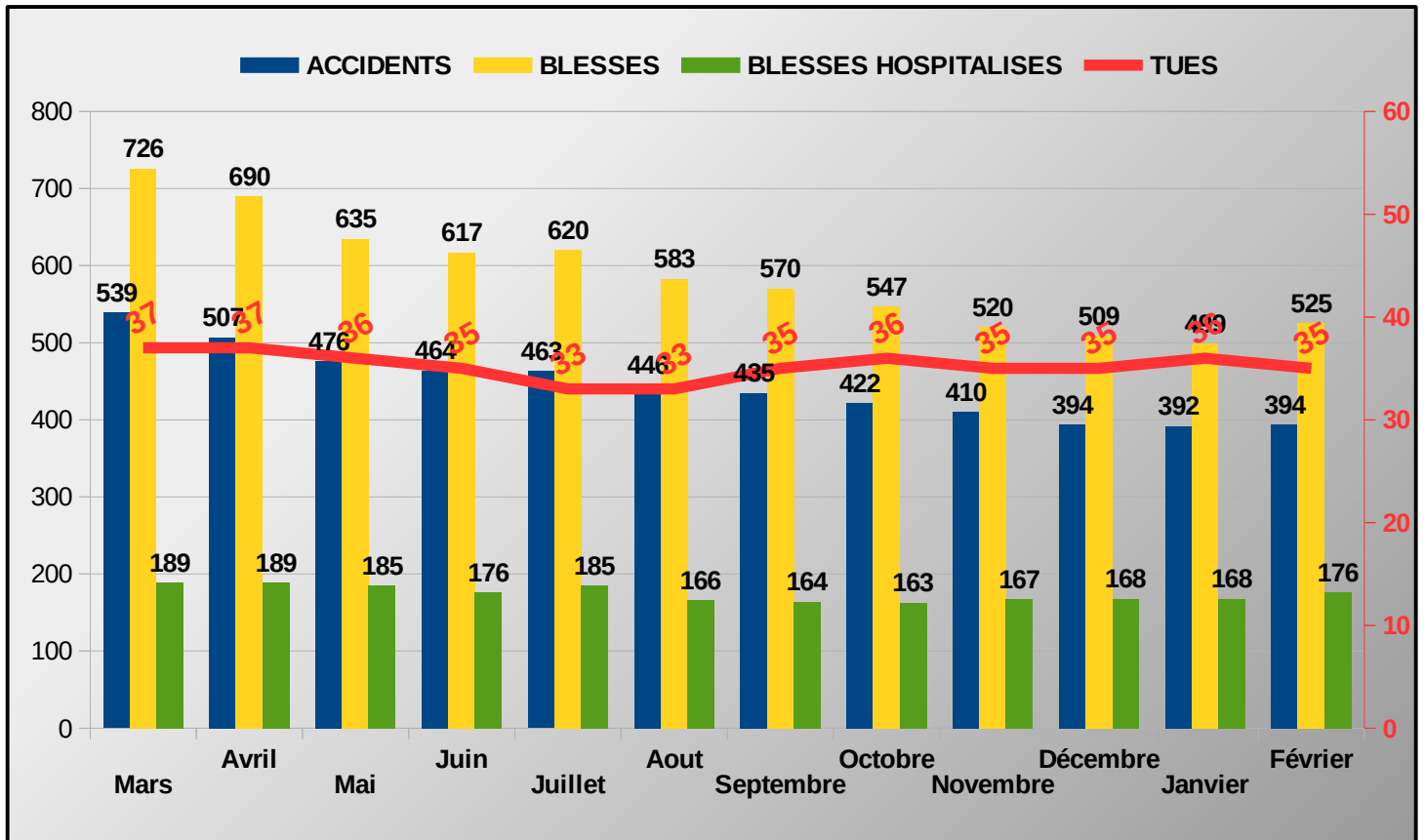
→ LES PREMIÈRES CAUSES PRÉSUMÉES DES ACCIDENTS MORTELS EN 2019



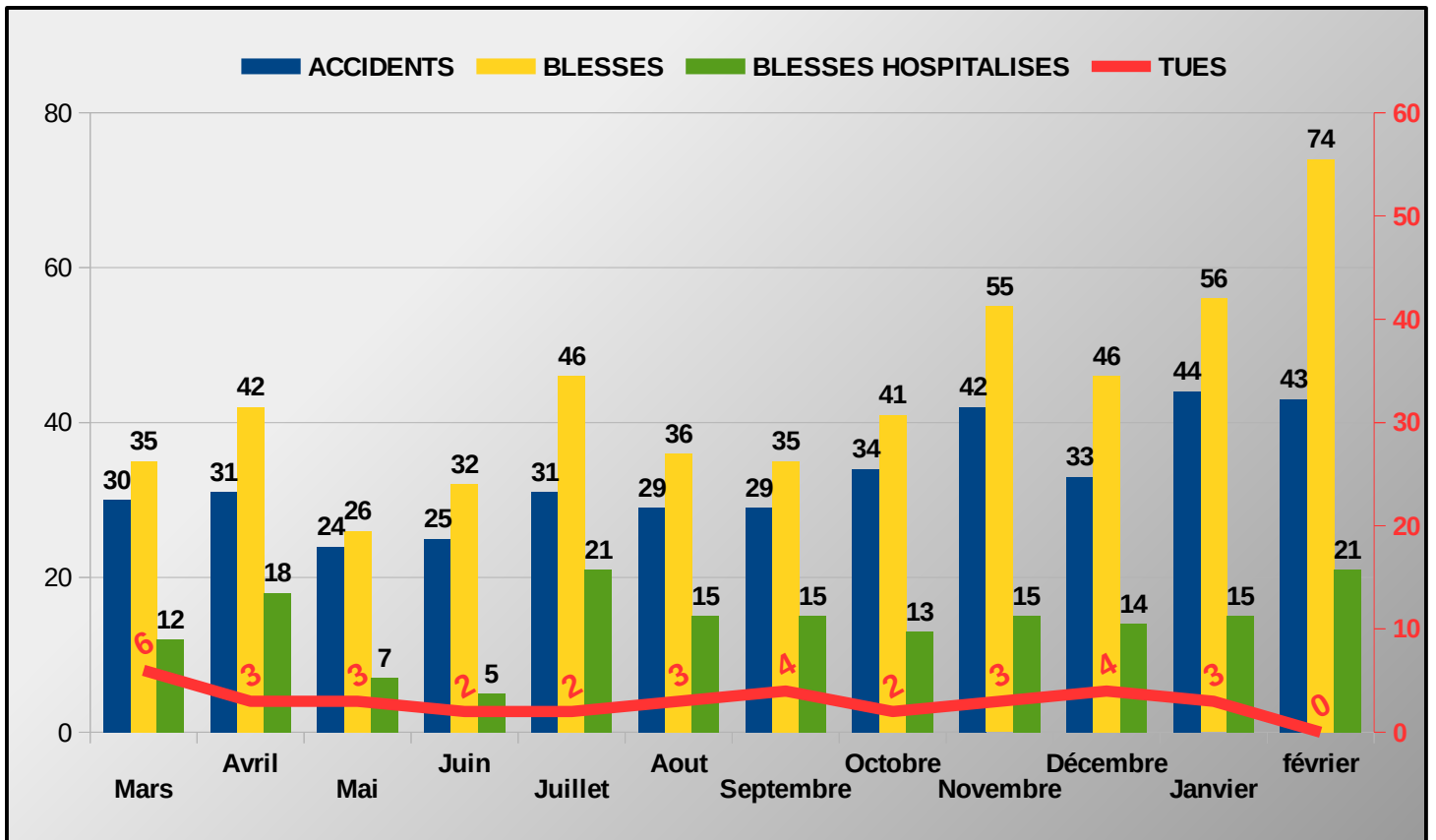
→ LES ACCIDENTS MORTELS DANS LE TEMPS



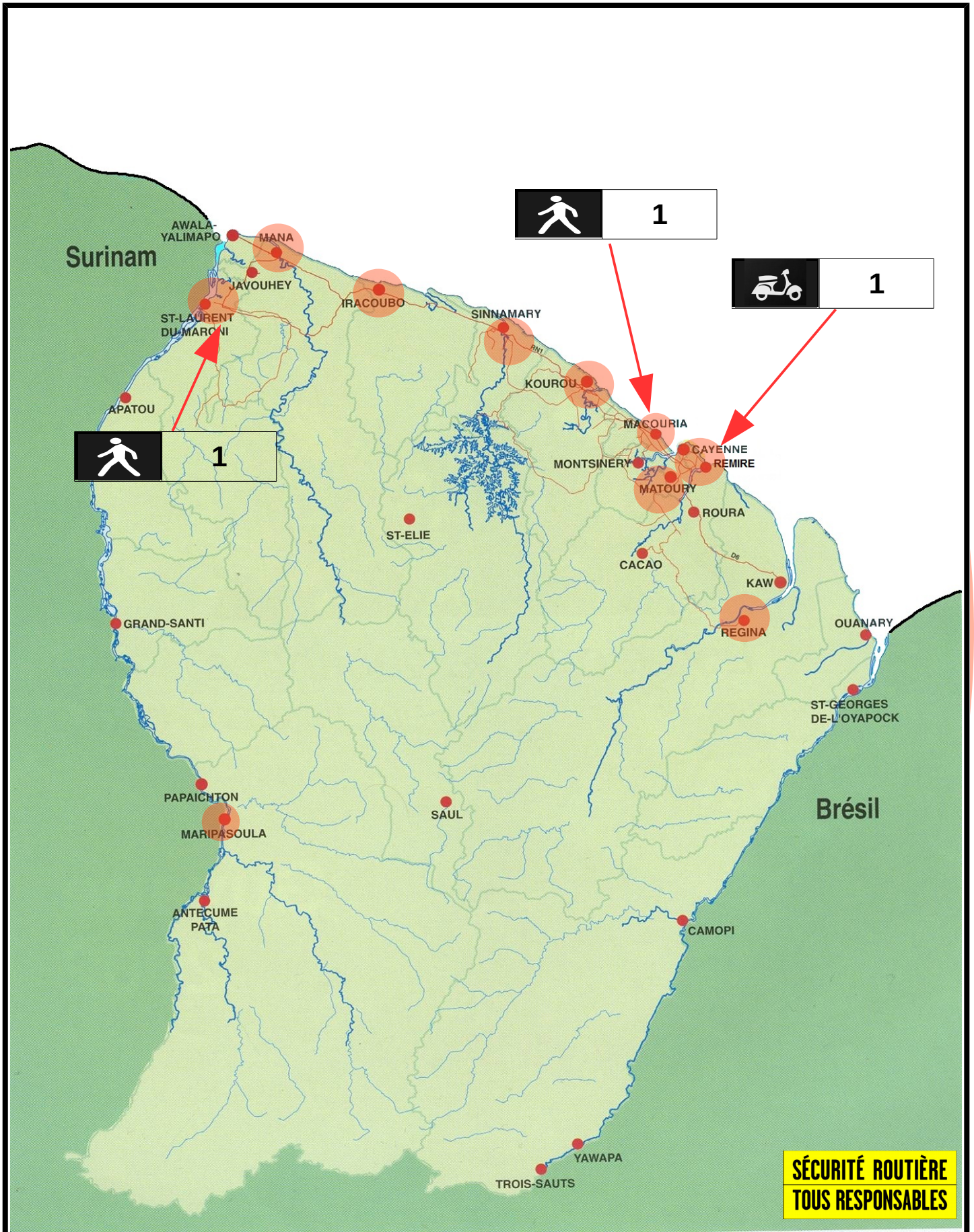
→ EVOLUTION DES INDICATEURS ATBH SUR UNE PÉRIODE DE 12 MOIS GLISSANTS (mars 2019 à février 2020)



→ BILAN MENSUEL DES INDICATEURS ATBH SUR LA PÉRIODE DES 12 DERNIERS MOIS (mars 2019 à février 2020)



→ Répartition des personnes tuées dans l'espace



**SÉCURITÉ ROUTIÈRE
TOUS RESPONSABLES**