

BAROMÈTRE DU MOIS DE MARS 2019

➔ BILANS







Bilan du mois De MARS 2019	Accidents corporels	Tués à 30 jours	Total Blessés	Dont blessés hospitalisés
Zone Police	15	1	22	4
Zone Gendarmerie	15	5	13	8
2019 (provisoire)	30	6	35	12
2018 (provisoire)	50	7	55	19
Variation 2019/2018	-20	-1	-20	-7
Evolution 2019/2018	-40,00%	-14,29%	-36,36%	-36,84%

Tous les indicateurs sont à la baisse malgré un nombre important de personnes tuées.

Bilan provisoire 3 mois 2019	Accidents corporels	Tués à 30 jours	Total Blessés	Dont blessés hospitalisés
2019 (provisoire)	116	9	150	43
2018 (provisoire)	108	9	126	52
Variation 2019/2018	8	0	24	-9
Evolution 2019/2018	7,41%	0,00%	19,05%	-17,31%

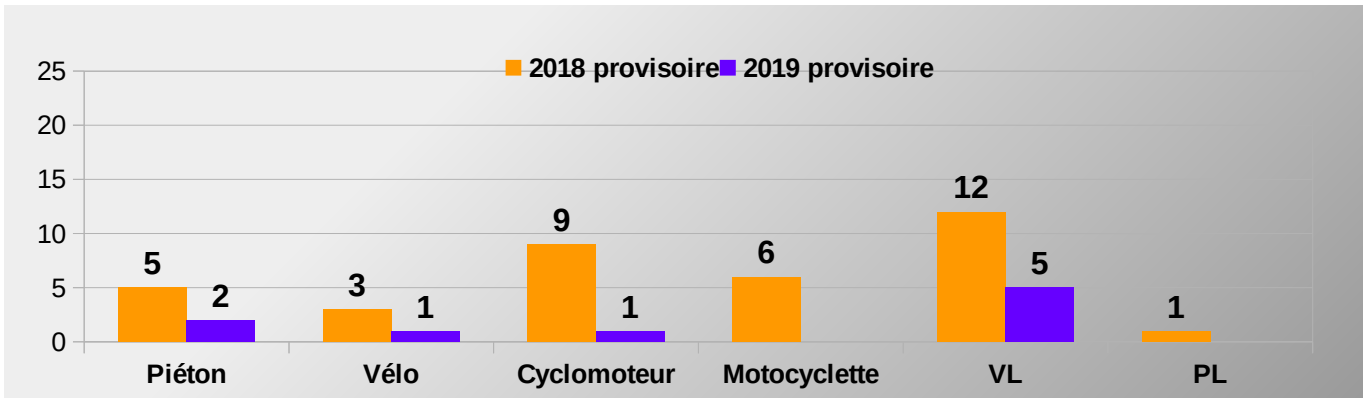
Excepté le nombre de personnes tuées qui reste stable et la baisse des blessés hospitalisés, le nombre d'accidents et de la totalité des blessés est en hausse.

➔ RÉPARTITION DES TUES PAR MOIS , PAR CATÉGORIE D'USAGER ET PAR SEXE


ANNEE 2019		Jan	Fev	Mars	Avr	Mai	Jun	Jui	Août	Sep	Oct	Nov	Déc
	H	1		1									
	F												
	H		1										
	F												
	H			1									
	F												
	H												
	F												
	H	1		4									
	F												
	H												
	F												
Cumul mensuel des tués		2	1	6	0	0	0	0	0	0	0	0	0

Cumul des tués par moyen de locomotion			
Piéton	H	2	2
	F	0	
Vélo	H	1	1
	F	0	
Scooter	H	1	1
	F	0	
Moto	H	0	0
	F	0	
VL	H	5	5
	F	0	
PL	H	0	0
	F	0	
Cumul année		9	

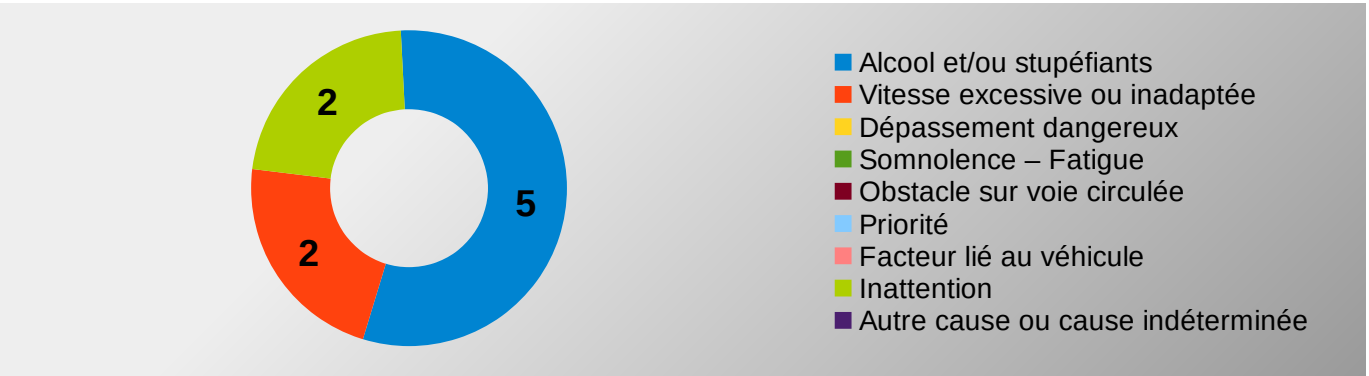
→ COMPARAISON 2018/2019 DES PERSONNES TUÉES PAR VECTEUR DE TRANSPORT



→ LES CATÉGORIES D'ÂGE DES PERSONNES TUÉES



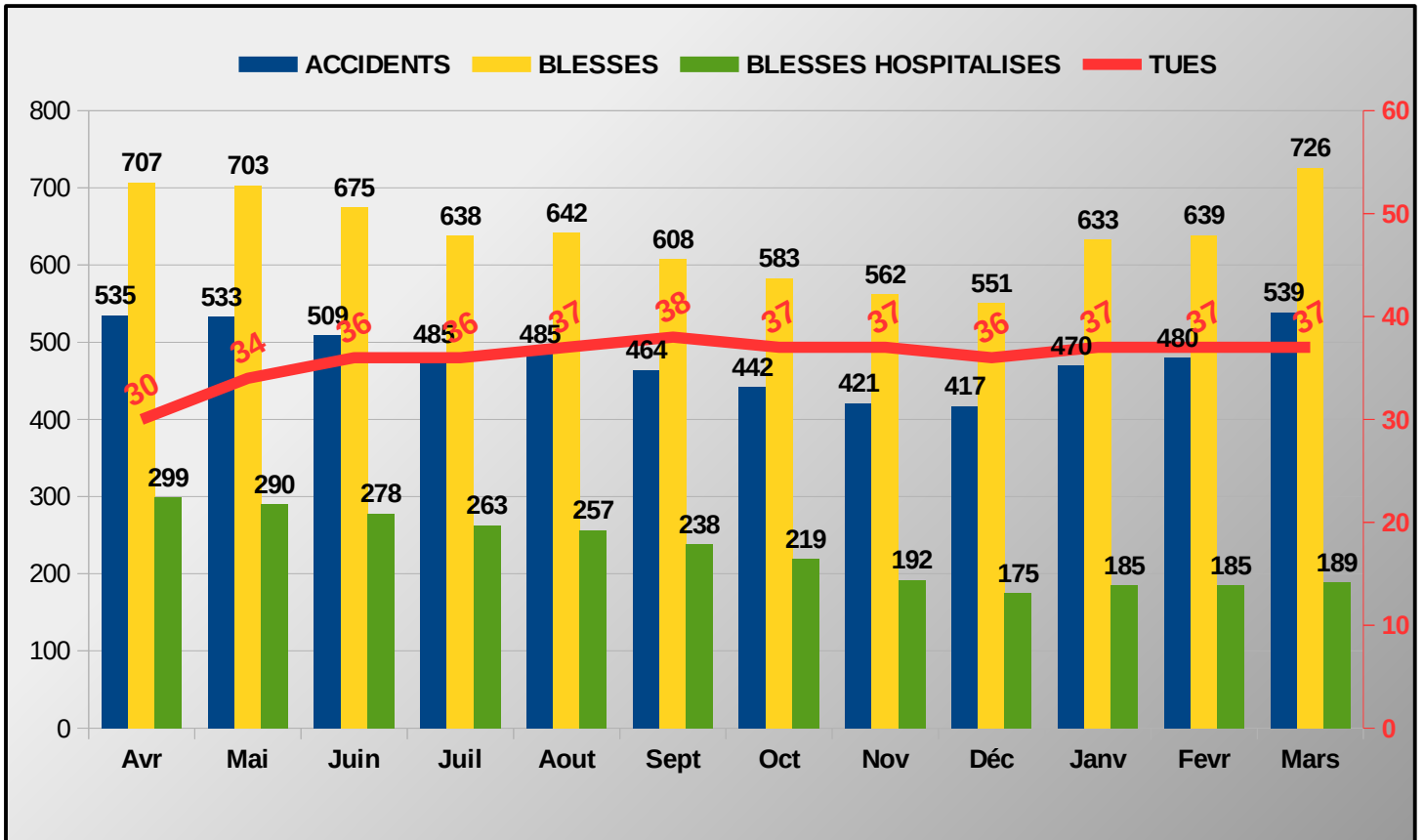
→ LES PREMIÈRES CAUSES PRÉSUMÉES DES ACCIDENTS MORTELS EN 2019



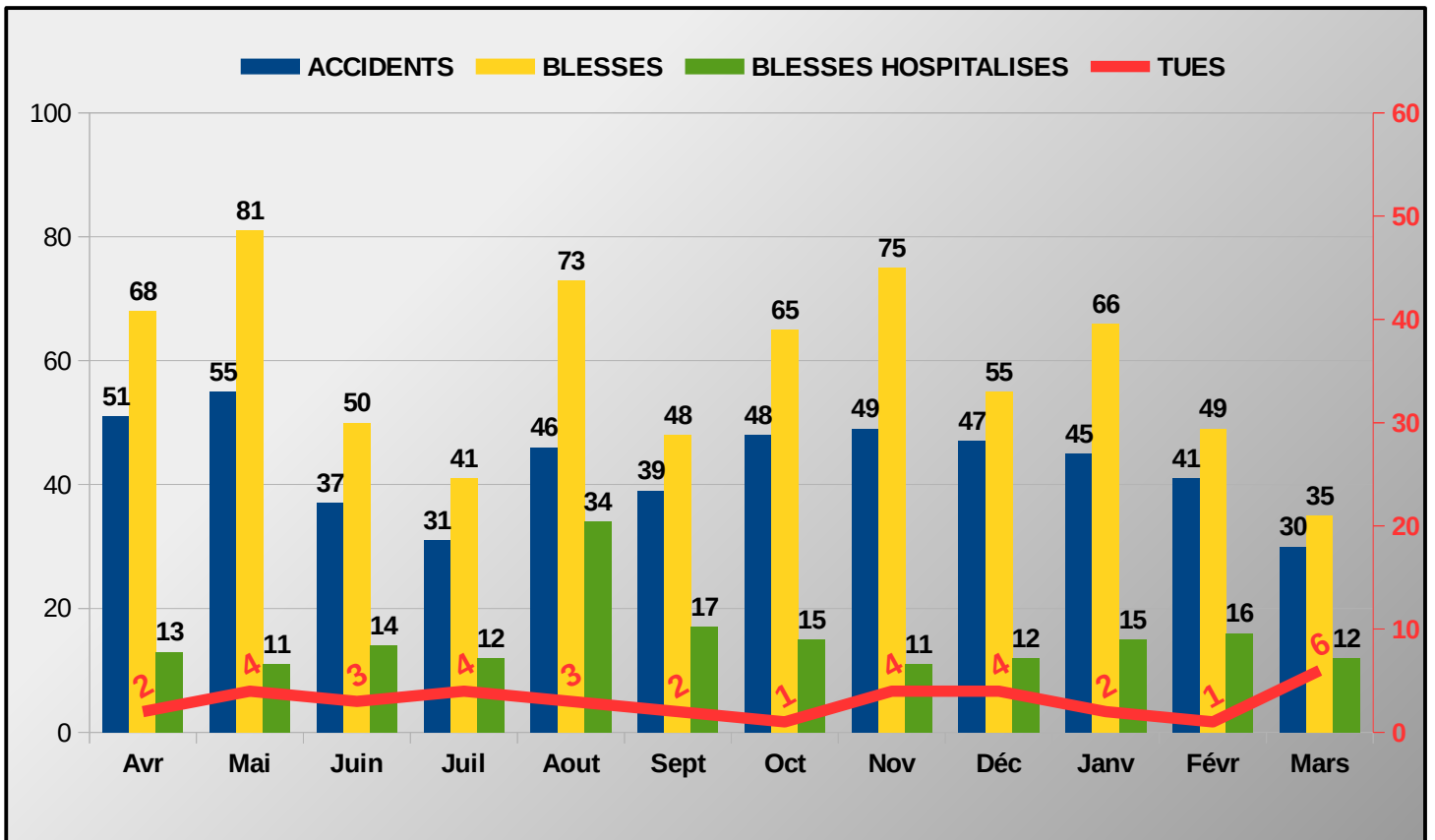
→ LES ACCIDENTS MORTELS DANS LE TEMPS



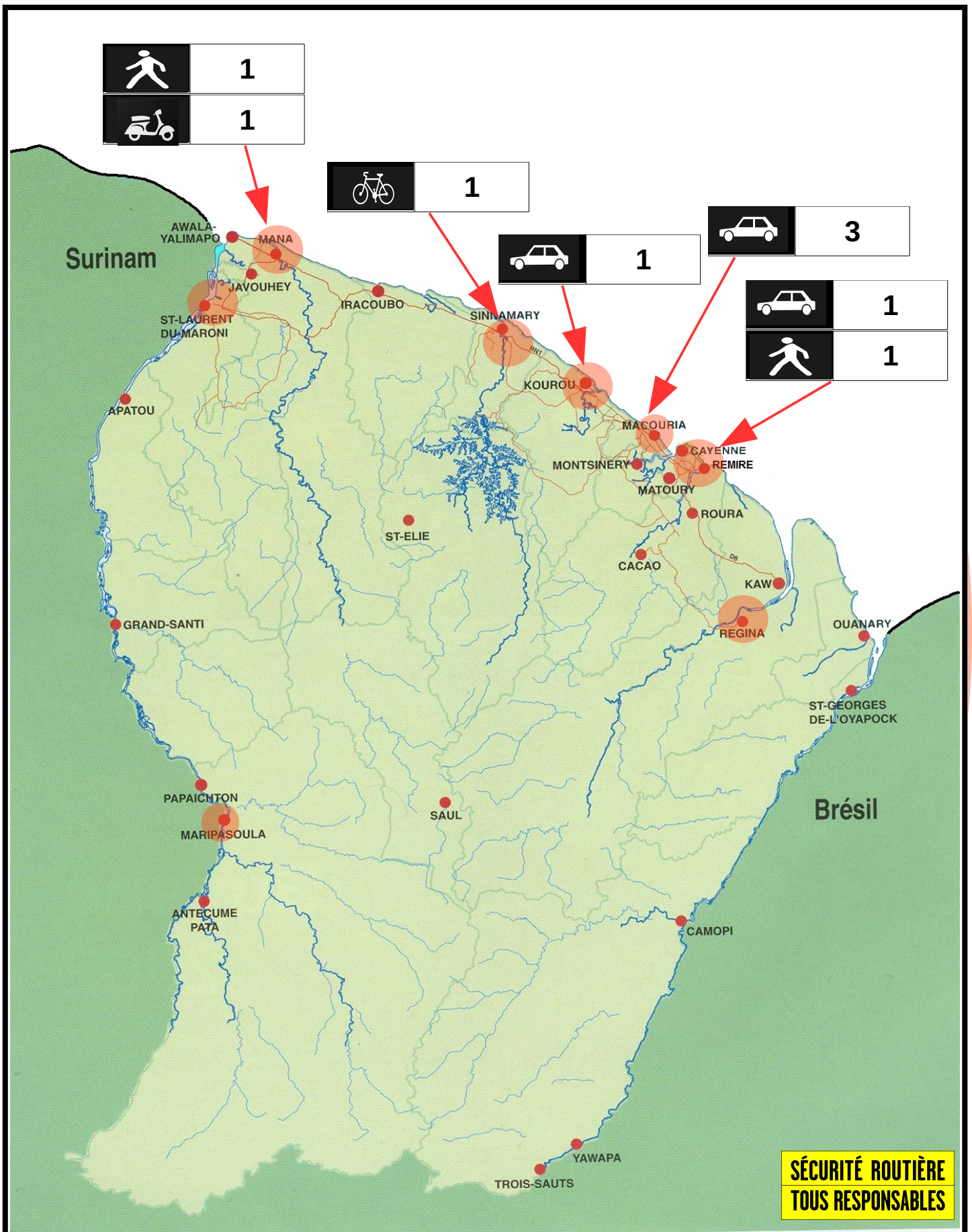
→ EVOLUTION DES INDICATEURS ATBH SUR UNE PÉRIODE DE 12 MOIS GLISSANTS (Avril 2018 à Mars 2019)



→ BILAN MENSUEL DES INDICATEURS ATBH SUR LA PÉRIODE DES 12 DERNIERS MOIS (Avril 2018 à Mars 2019)



→ REPARTITION DES ACCIDENTS MORTELS DANS L'ESPACE



**SÉCURITÉ ROUTIÈRE
TOUS RESPONSABLES**