

BAROMÈTRE DU MOIS DE DECEMBRE 2019

➔ BILANS

Bilan du mois DE DECEMBRE 2019	Accidents corporels	Tués à 30 jours	Total Blessés	Dont blessés hospitalisés
Zone Police	16	1	19	0
Zone Gendarmerie	17	3	27	14
2019 (provisoire)	33	4	46	14
2018	54	4	82	12
Variation 2019/2018	-21	0	-36	2
Evolution 2019/2018	-38,89%	0,00%	-43,90%	16,67%







Malgré une nette diminution des accidents, le nombre de personnes tuées reste identique à celui du mois de décembre 2018. Une diminution notable du nombre de personnes blessées n'a pu engendrer une baisse des blessés hospitalisés.

Bilan provisoire 12 mois 2019	Accidents corporels	Tués à 30 jours	Total Blessés	Dont blessés hospitalisés
2019 (provisoire)	394	35	509	168
2018	519	36	692	193
Variation 2019/2018	-125	-1	-183	-25
Evolution 2019/2018	-24,08%	-2,78%	-26,45%	-12,95%

Un bilan 2019 positif car tous les indicateurs sont en baisse.

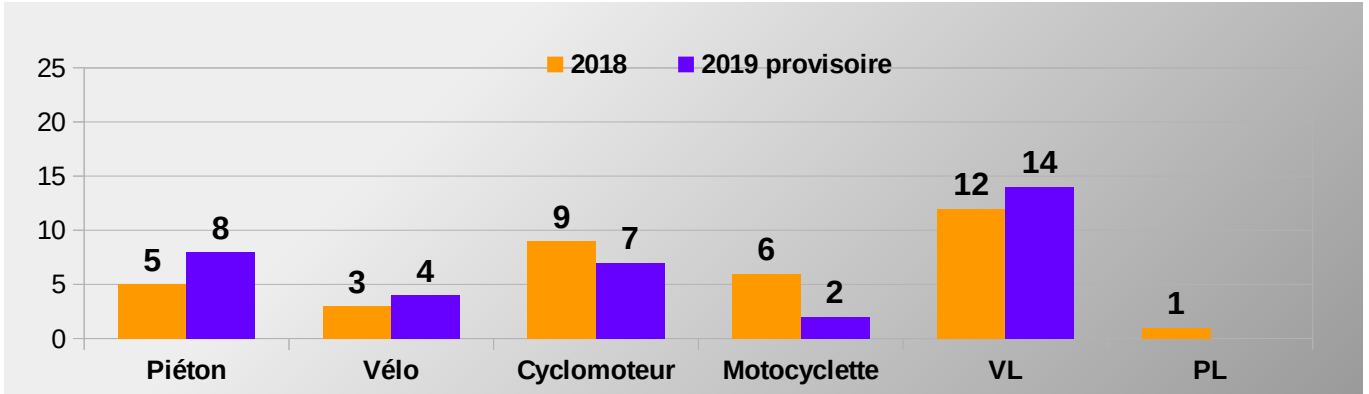
Bilan 2018	Accidents corporels	Tués à 30 jours	Total Blessés	Dont blessés hospitalisés
2018	519	36	692	193

➔ RÉPARTITION DES TUES PAR MOIS , PAR CATÉGORIE D'USAGER ET PAR SEXE


ANNEE 2019		Jan	Fev	Mars	Avr	Mai	Jun	Jui	Août	Sep	Oct	Nov	Déc
	H	1		1	2	1		1					1
	F										1		
	H		1		1								2
	F												
	H			1		1	1		1	2		1	
	F												
	H							1				1	
	F												
	H	1		4		1			2	2		1	1
	F						1				1		
	H												
	F												
Cumul mensuel des tués		2	1	6	3	3	2	2	3	4	2	3	4

Cumul des tués par moyen de locomotion			
Piéton	H	7	8
	F	1	
Vélo	H	4	4
	F	0	
Scooter	H	7	7
	F	0	
Moto	H	2	2
	F	0	
VL et VU	H	12	14
	F	2	
PL	H	0	0
	F	0	
Cumul année		35	

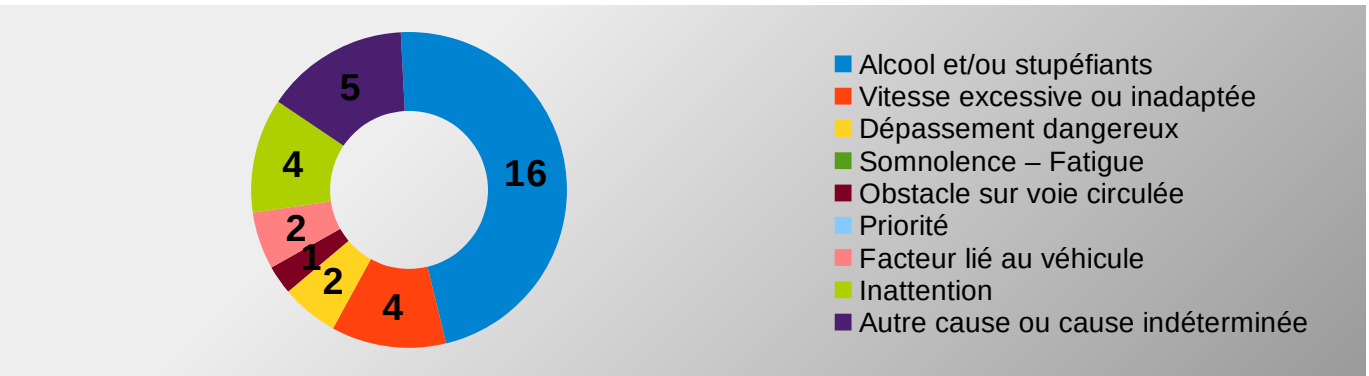
→ COMPARAISON 2018/2019 DES PERSONNES TUÉES PAR VECTEUR DE TRANSPORT



→ LES CATÉGORIES D'ÂGE DES PERSONNES TUÉES



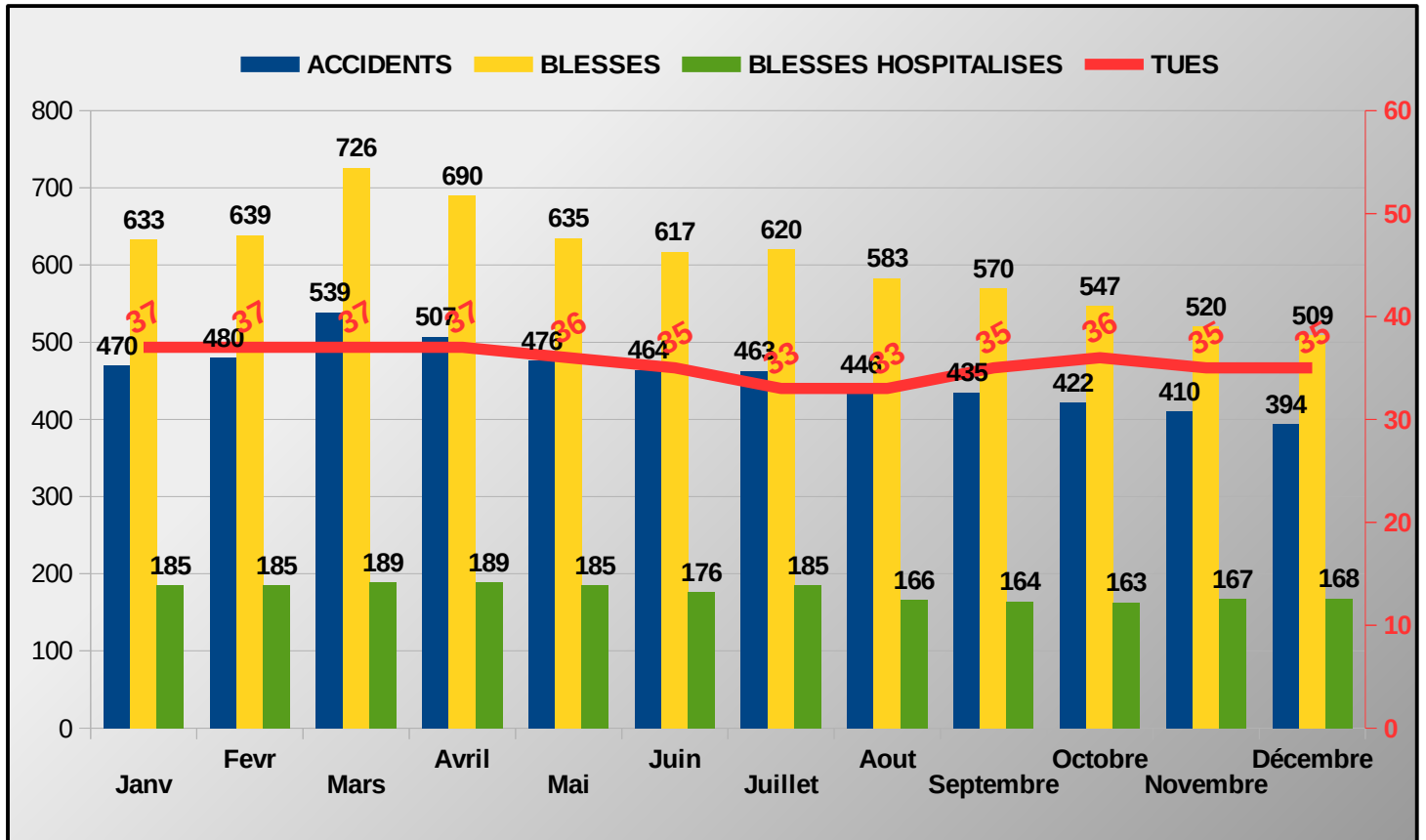
→ LES PREMIÈRES CAUSES PRÉSUMÉES DES ACCIDENTS MORTELS EN 2019



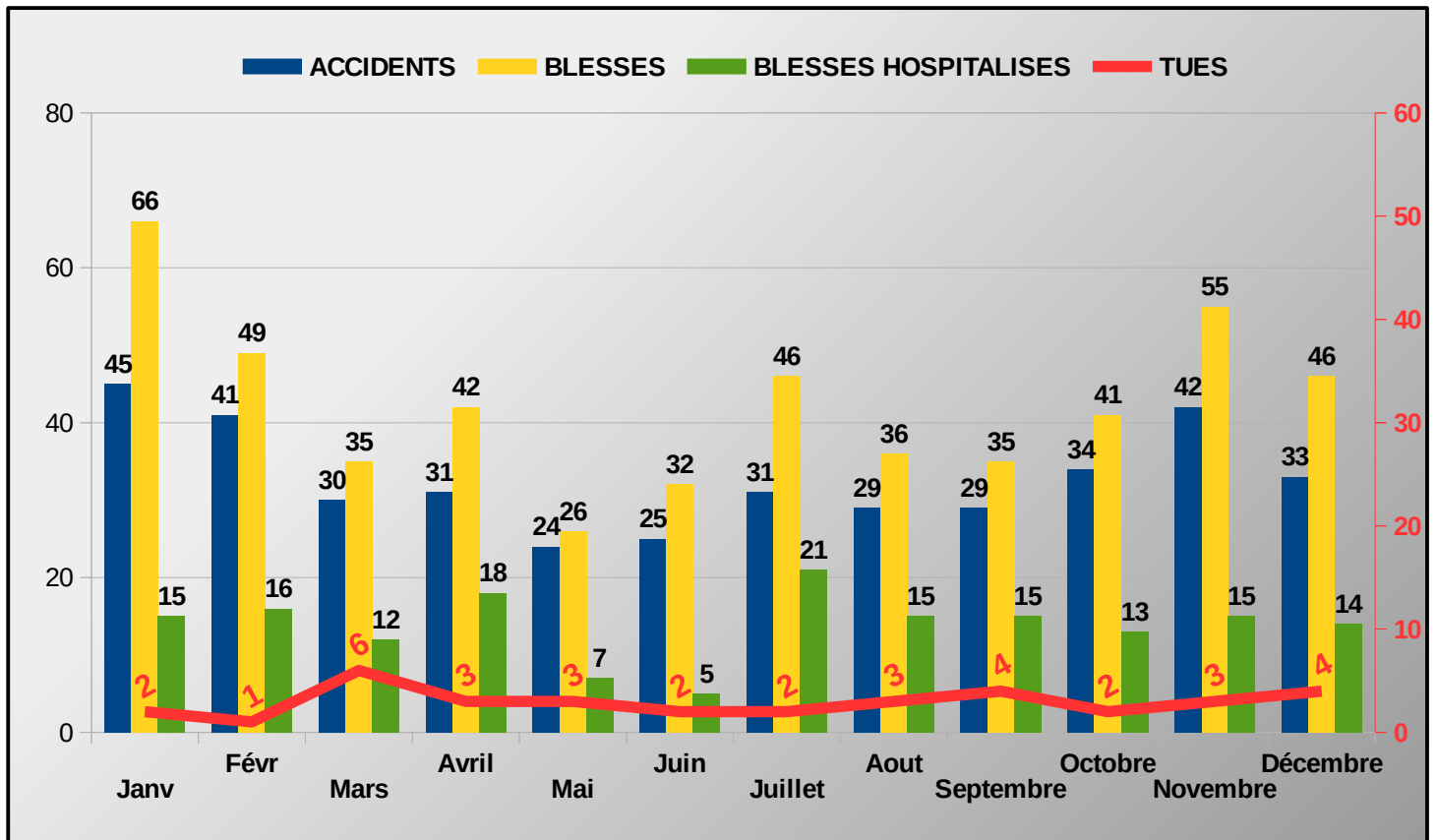
→ LES ACCIDENTS MORTELS DANS LE TEMPS



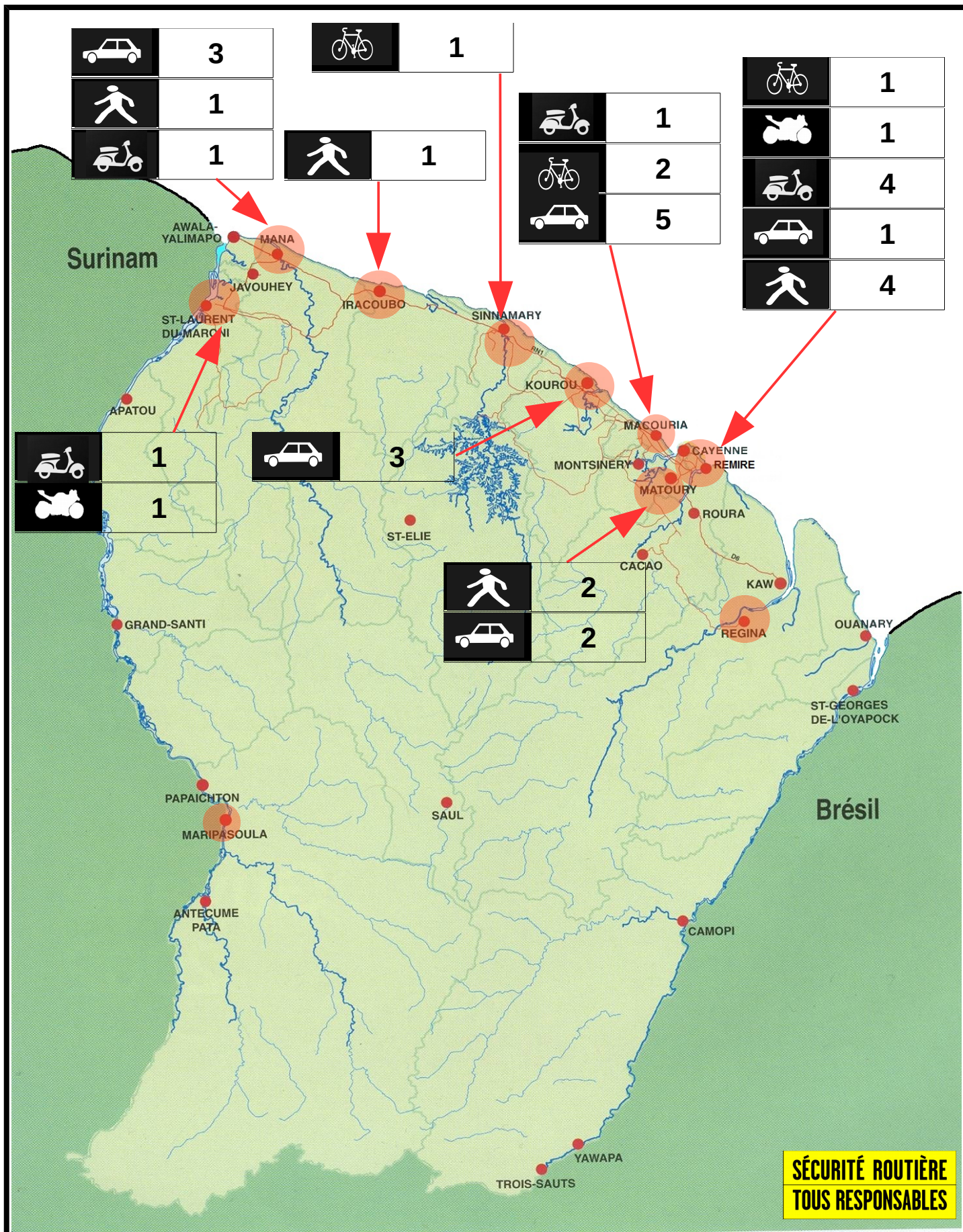
→ EVOLUTION DES INDICATEURS ATBH SUR UNE PÉRIODE DE 12 MOIS GLISSANTS (janvier 2019 à décembre 2019)



→ BILAN MENSUEL DES INDICATEURS ATBH SUR LA PÉRIODE DES 12 DERNIERS MOIS (janvier 2019 à décembre 2019)



→ Répartition des personnes tuées dans l'espace



**SÉCURITÉ ROUTIÈRE
TOUS RESPONSABLES**