

## BAROMÈTRE DU MOIS DE MAI 2023

### → BILANS

Bilan du mois DE MAI 2023	Accidents corporels	Tués à 30 jours	Total Blessés	Dont blessés hospitalisés
Zone Police	34	0	42	8
Zone Gendarmerie	8	1	14	6
2023 (provisoire)	42	1	56	14
2022 (provisoire)	46	3	71	26
Variation 2022/2023	<b>-4</b>	<b>-2</b>	<b>-15</b>	<b>-12</b>
Evolution 2022/2023	<b>-8,70%</b>	<b>-66,67%</b>	<b>-21,13%</b>	<b>-46,15%</b>








Tous les indicateurs sont à la baisse comparés à ceux du mois de mai 2022. A noter qu'une enquête est ouverte pour découverte de cadavre, elle établira si il s'agit d'un accident de la circulation.

Bilan provisoire 5 mois 2023	Accidents corporels	Tués à 30 jours	Total Blessés	Dont blessés hospitalisés
2023 (provisoire)	217	8	294	83
2022(provisoire)	221	16	297	78
Variation 2022/2023	<b>-4</b>	<b>-8</b>	<b>-3</b>	<b>5</b>
Evolution 2022/2023	<b>-1,81%</b>	<b>-50,00%</b>	<b>-1,01%</b>	<b>6,41%</b>

Malgré un nombre d'accidents identique à celui de 2022, le nombre de personnes tuées est en nette diminution.

Bilan 2022	Accidents corporels	Tués à 30 jours	Total Blessés	Dont blessés hospitalisés
2022 (provisoire)	557	34	732	195

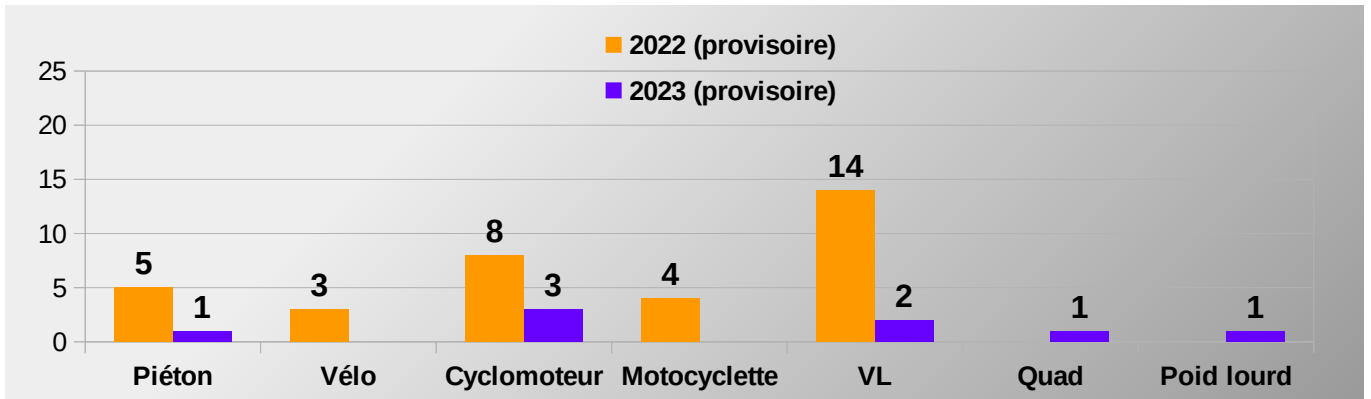
### → RÉPARTITION DES TUES PAR MOIS , PAR CATÉGORIE D'USAGER ET PAR SEXE

ANNEE 2023		Jan	Fev	Mars	Avr	Mai	Jun	Jui	Août	Sep	Oct	Nov	Déc
	H				1								
	F												
	H												
	F												
	H		2			1							
	F												
	H												
	F												
	H		2										
	F												
	H	1											
	F												
	H			1									
	F												
Cumul mensuel des tués		1	4	1	1	1	0	0	0	0	0	0	0

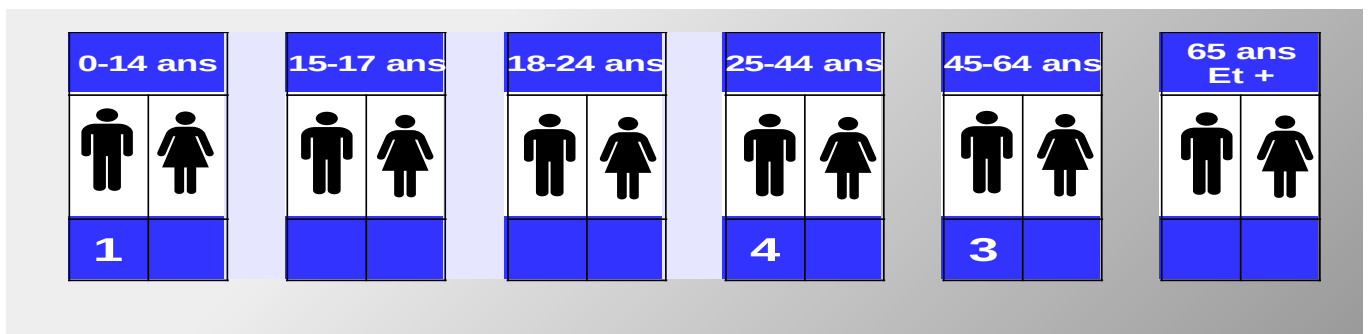
Cumul des tués par moyen de locomotion			
Piéton	H	1	1
	F	0	
Vélo	H	0	0
	F	0	
Scooter	H	3	3
	F	0	
Moto	H	0	0
	F	0	
VL et VU	H	2	2
	F	0	
Quad	H	1	1
	F	0	
PL	H	1	1
	F	0	
Cumul année		8	



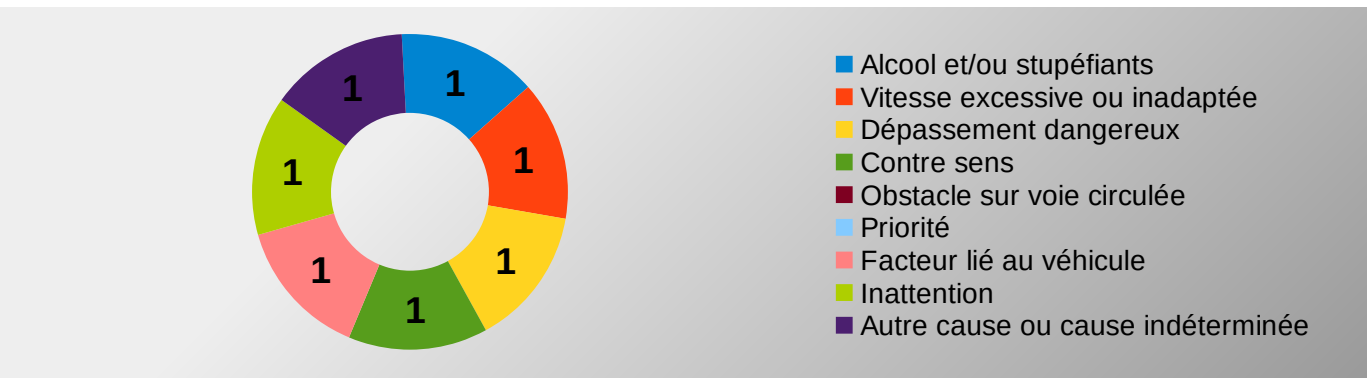
## COMPARAISON 2022/2023 DES PERSONNES TUÉES PAR VECTEUR DE TRANSPORT



## LES CATÉGORIES D'ÂGE DES PERSONNES TUÉES



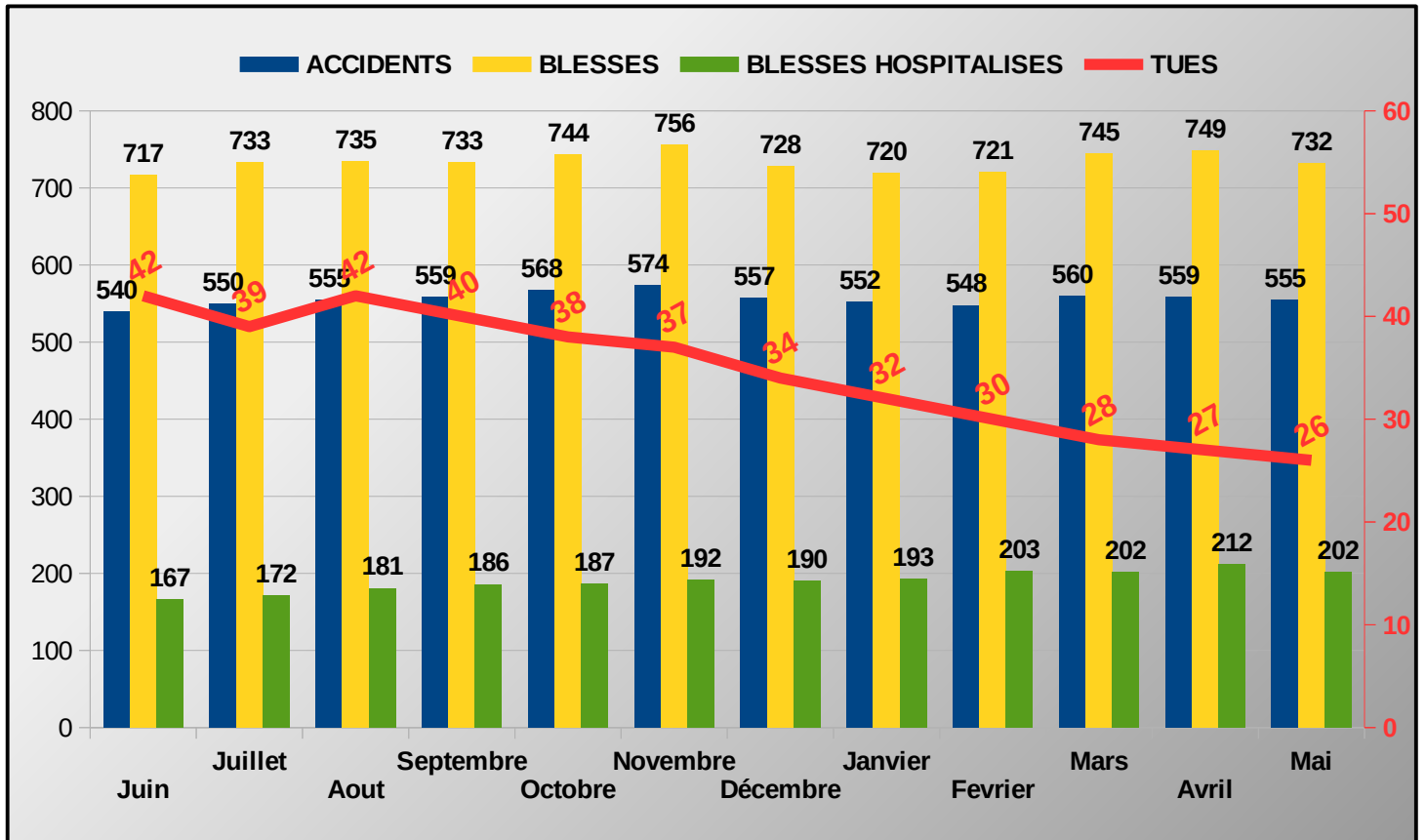
## LES PREMIÈRES CAUSES PRÉSUMÉES DES ACCIDENTS MORTELS EN 2021



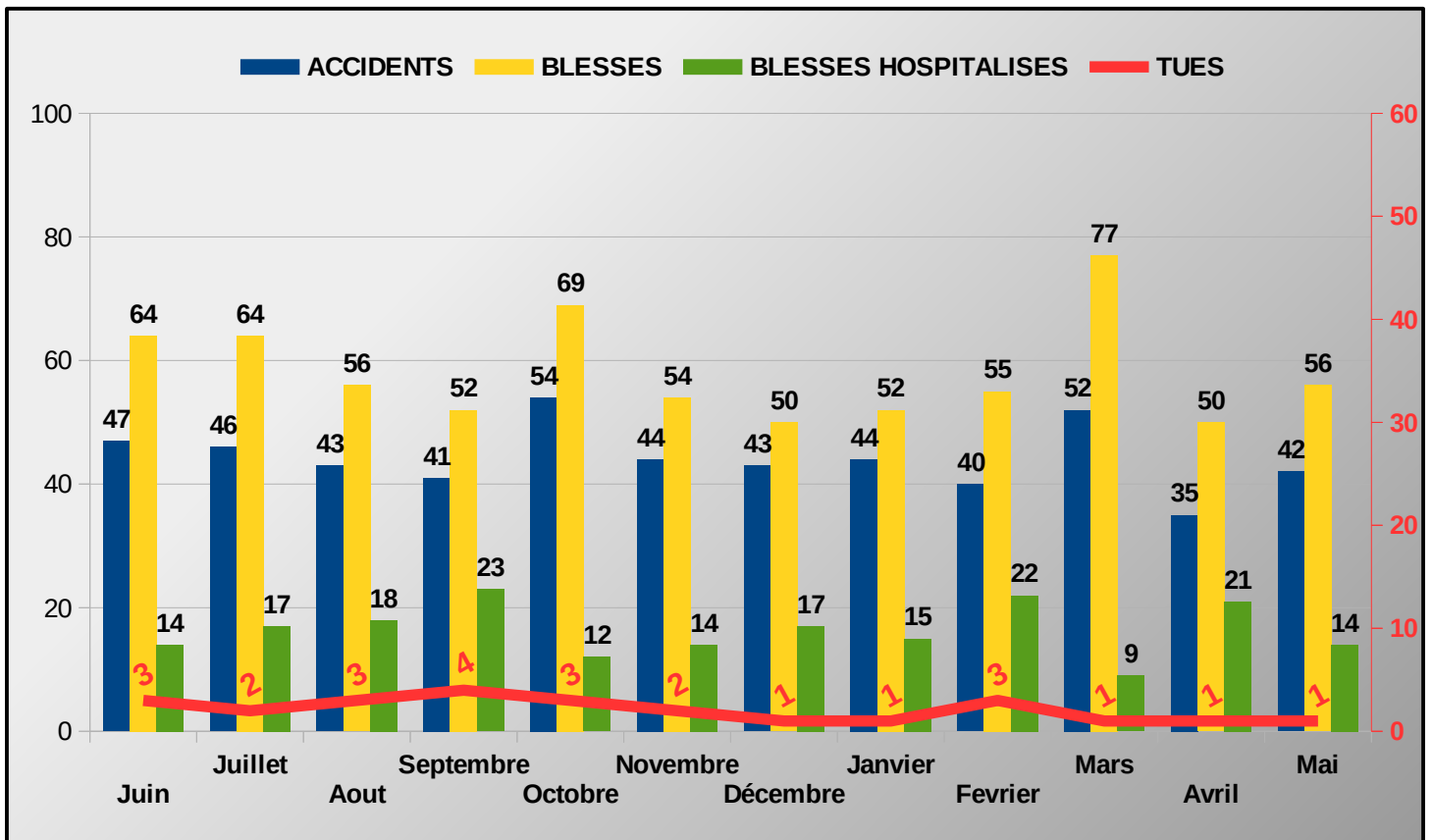
## LES ACCIDENTS MORTELS DANS LE TEMPS



## → EVOLUTION DES INDICATEURS ATBH SUR UNE PÉRIODE DE 12 MOIS GLISSANTS (Juin 2022 à Mai 2023)



## → BILAN MENSUEL DES INDICATEURS ATBH SUR LA PÉRIODE DES 12 DERNIERS MOIS (Juin 2022 à Mai 2023)



## → Répartition des personnes tuées dans l'espace

