

## BAROMÈTRE DU MOIS DE JUILLET 2023

### → BILANS

Bilan du mois DE JUILLET 2023	Accidents corporels	Tués à 30 jours	Total Blessés	Dont blessés hospitalisés
Zone Police	34	0	44	10
Zone Gendarmerie	7	3	8	5
2023 (provisoire)	41	3	52	15
2022	47	2	65	18
Variation 2022/2023	-6	1	-13	-3
Evolution 2022/2023	-12,77%	50,00%	-20,00%	-16,67%








Pour la première fois de l'année, le nombre de personnes tuées au mois de juillet 2023 est en augmentation par rapport au mois de juillet 2022. Tous les autres indicateurs sont en baisse.

Bilan provisoire 7 mois 2023	Accidents corporels	Tués à 30 jours	Total Blessés	Dont blessés hospitalisés
2023 (provisoire)	316	14	425	119
2022	322	21	434	112
Variation 2022/2023	-6	-7	-9	7
Evolution 2022/2023	-1,86%	-33,33%	-2,07%	6,25%

Excepté le nombre de personnes blessées hospitalisées, les autres indicateurs sont en baisse.

Bilan 2022	Accidents corporels	Tués à 30 jours	Total Blessés	Dont blessés hospitalisés
2022	558	34	733	195

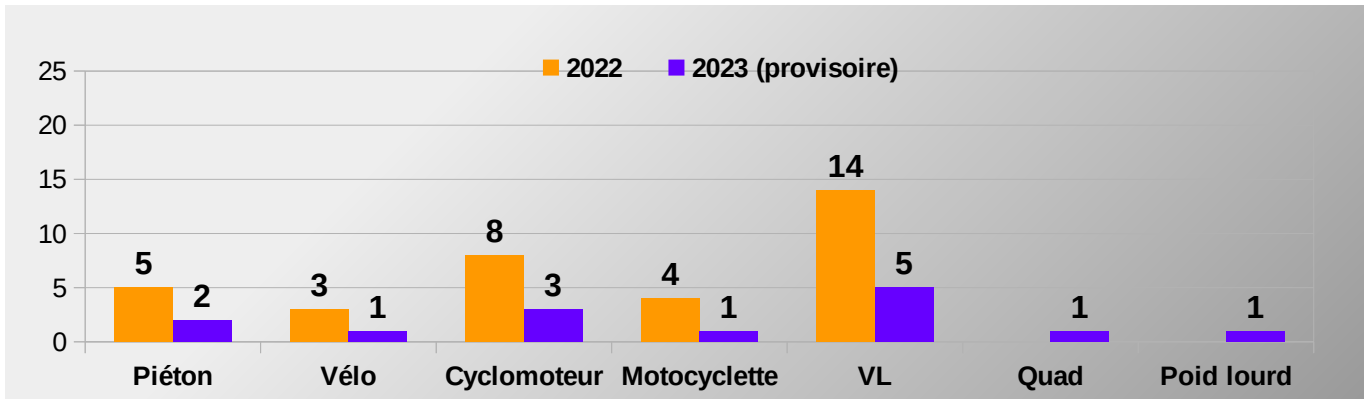
### → RÉPARTITION DES TUES PAR MOIS , PAR CATÉGORIE D'USAGER ET PAR SEXE

ANNEE 2023		Jan	Fev	Mars	Avr	Mai	Jun	Jui	Août	Sep	Oct	Nov	Déc
	H				1			1					
	F												
	H							1					
	F												
	H		2			1							
	F												
	H						1						
	F												
	H		2				1	1					
	F						1						
	H	1											
	F												
	H			1									
	F												
Cumul mensuel des tués		1	4	1	1	1	3	3	0	0	0	0	0

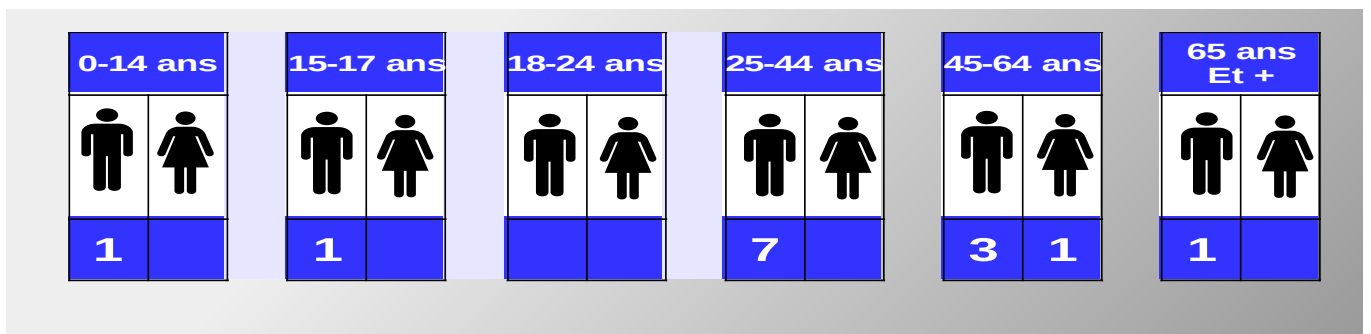
Cumul des tués par moyen de locomotion			
Piéton	H	2	2
	F	0	
Vélo	H	1	1
	F	0	
Scooter	H	3	3
	F	0	
Moto	H	1	1
	F	0	
VL et VU	H	4	5
	F	1	
Quad	H	1	1
	F	0	
PL	H	1	1
	F	0	
Cumul année		14	



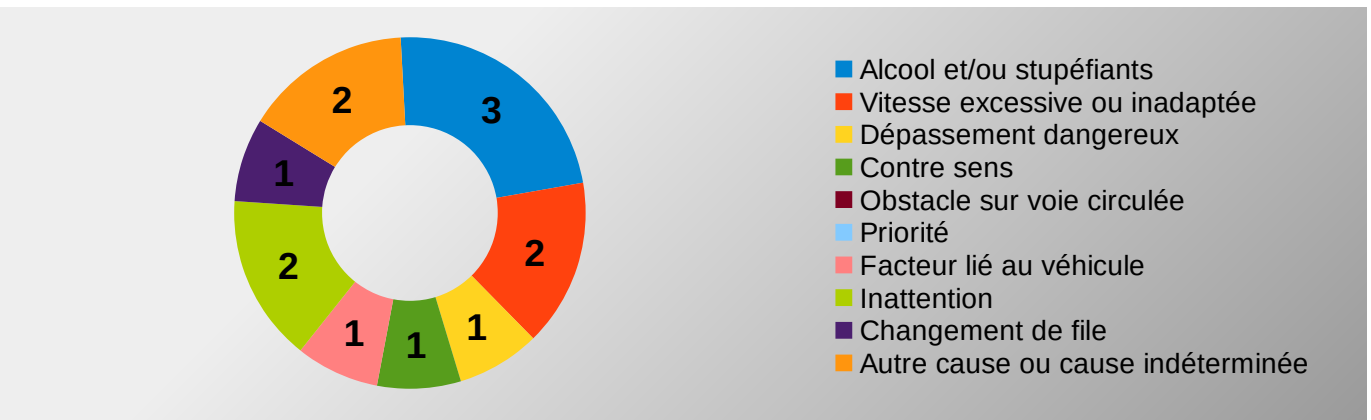
## COMPARAISON 2022/2023 DES PERSONNES TUÉES PAR VECTEUR DE TRANSPORT



## LES CATÉGORIES D'ÂGE DES PERSONNES TUÉES



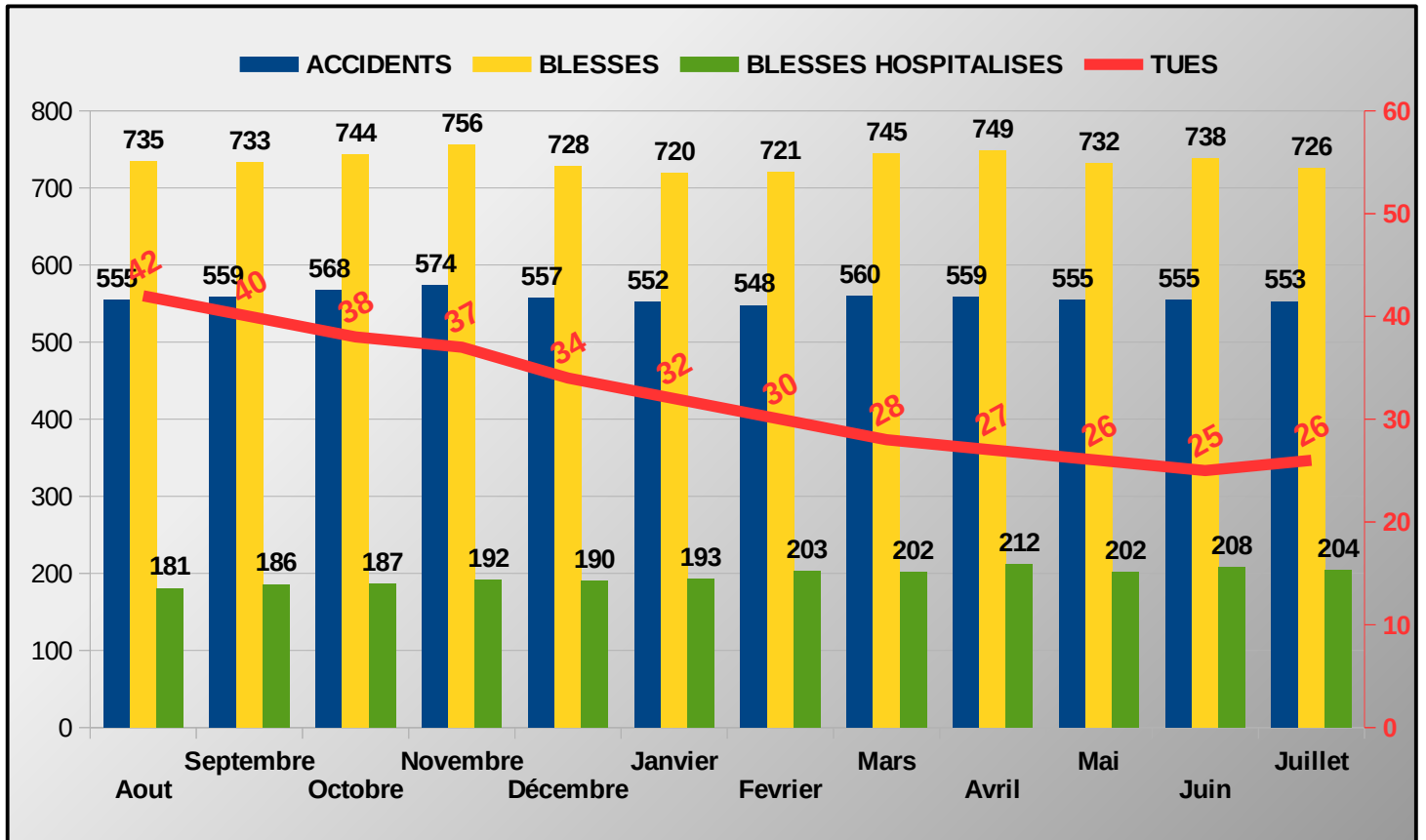
## LES PREMIÈRES CAUSES PRÉSUMÉES DES ACCIDENTS MORTELS EN 2021



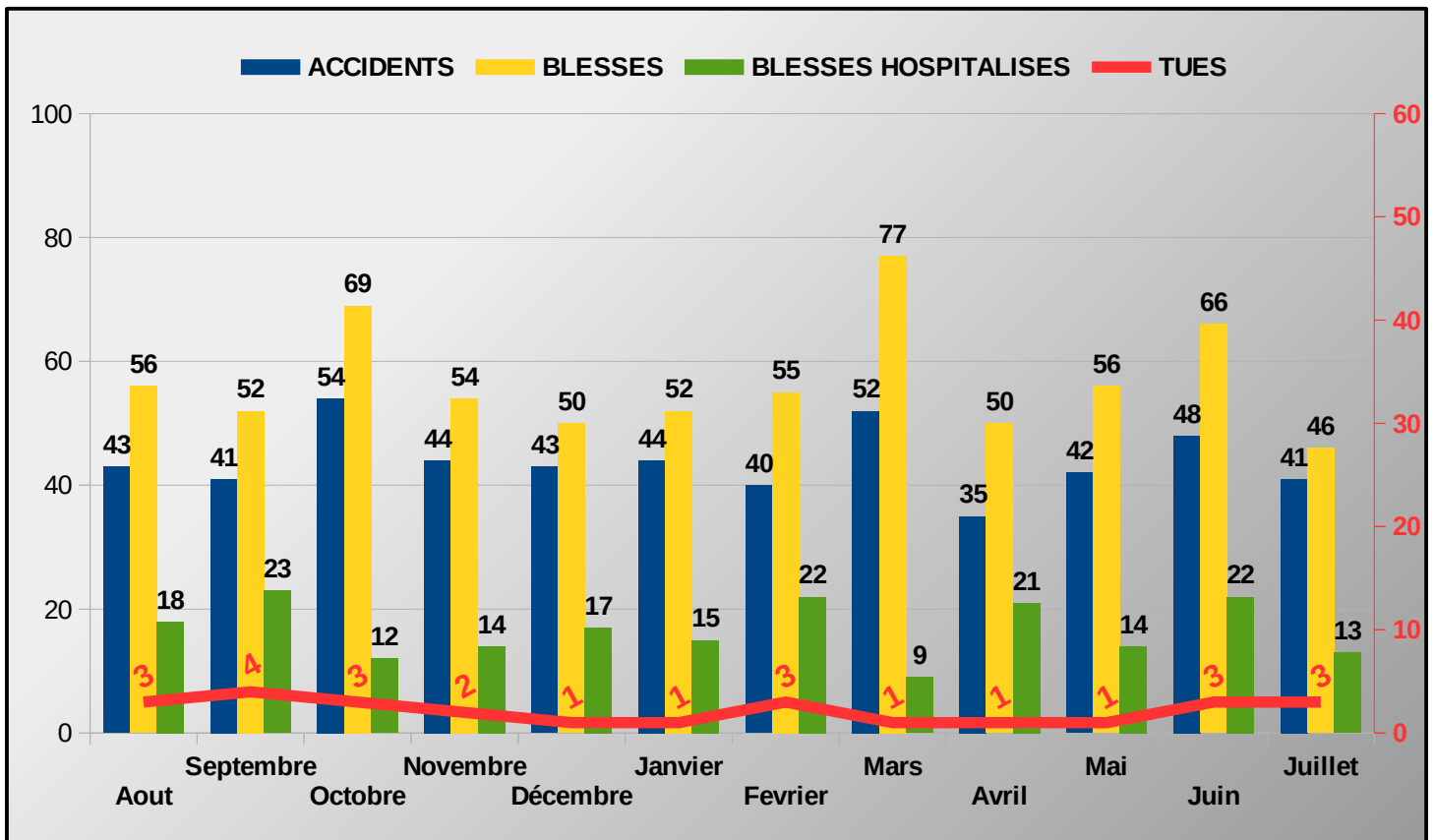
## LES ACCIDENTS MORTELS DANS LE TEMPS



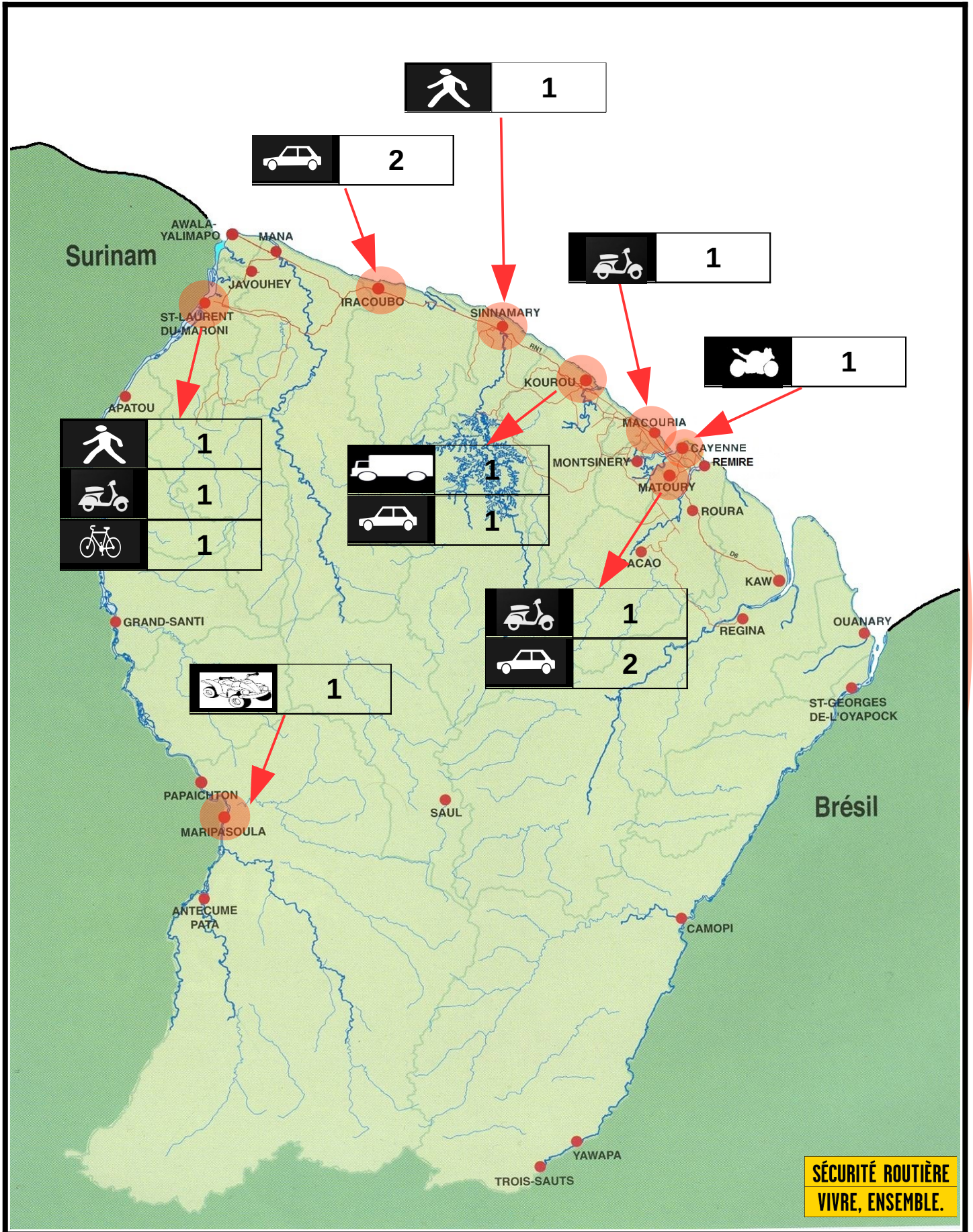
## → EVOLUTION DES INDICATEURS ATBH SUR UNE PÉRIODE DE 12 MOIS GLISSANTS (Août 2022 à Juillet 2023)



## → BILAN MENSUEL DES INDICATEURS ATBH SUR LA PÉRIODE DES 12 DERNIERS MOIS (Août 2022 à Juillet 2023)



→ Répartition des personnes tuées dans l'espace



**SÉCURITÉ ROUTIÈRE**  
VIVRE, ENSEMBLE.